



2022

PERCIBE

LA INSEGURIDAD QUE NOS PREOCUPA

Estudio hiperlocal de
percepción sobre seguridad
pública y respeto a la ley
en Culiacán, Los Mochis
y Mazatlán.



ÍNDICE

7. Introducción

8. A. Preocupación por inseguridad

9. Balaceras, lo que más preocupa a ciudadanía

11. Nivel de preocupación por género

13. Destacados

15. ZOOM IN Preocupación por inseguridad. Desglose por ciudad

21. B. Narcotráfico

22. Sinaloenses consideran que el narcotráfico disminuye la calidad de vida de las y los ciudadanos

25. 6 de cada 10 sinaloenses perciben la presencia del crimen organizado de manera bastante fuerte y notoria

27. La influencia negativa en los jóvenes

29. Consumo de drogas, la mayor influencia del narco en los jóvenes de Sinaloa

30. Fuertemente notoria, la presencia de punteros

33. El narco no protege ciudades: sinaloenses

36. El contraste

ÍNDICE

37. C. Civilidad

38. Culiacán

43. Mazatlán

50. Los Mochis

55. Destacados

57. Contraste

58. D. Corrupción

59. Percepción de corrupción en la función pública

62. Percepción de corrupción en la Seguridad Pública preventiva

67. Percepción de corrupción en fuerzas federales

69. Percepción de corrupción según nivel socioeconómico

72. Escolaridad y corrupción

74. Destacados

75. Contraste

ÍNDICE

- 76. E. Incidencia delictiva en el entorno**
- 77. Los delitos que los sinaloenses perciben en su entorno
- 79. Los delitos más percibidos cerca de los sinaloenses: desapariciones y privaciones de la libertad
- 81. Violencia familiar, un problema que se agrava entre la población de bajos ingresos
- 84. Mazatlán, donde se perciben más casos de violencia familiar
- 86. Son mujeres las que más perciben en su entorno la violencia familiar
- 90. Desapariciones. En Los Mochis es donde más se perciben
- 93. Privaciones ilegales son comunes en Los Mochis, Culiacán y Mazatlán
- 96. Población de bajos ingresos, la más vulnerable ante el crimen organizado
- 98. Destacados
- 99. Contraste

ÍNDICE

100. F. Vulnerabilidad

101. Siniestros viales, agresiones e intimidaciones, a lo que más se sienten expuestos los sinaloenses

103. La vulnerabilidad de las mujeres en Sinaloa

105. Personas de nivel socioeconómico alto se sienten más expuestas

107. En Mazatlán se sienten expuestos a sufrir siniestros viales

109. En Los Mochis temen a ser agredidos en la calle

111. Ciudadanos de Mazatlán y Los Mochis se sienten vulnerables a intimidaciones

113. En Mazatlán, casi la mitad se siente expuesta a sufrir una agresión sexual

115. Extorsión policial, un tema que en Los Mochis “destaca”

117. Destacados

118. Contraste

118. G. Metodología

121. H. Consejeras y consejeros

Introducción

Percibe fue creado para conocer la opinión de los sinaloenses respecto a la seguridad pública y respeto a la ley.

Pero además, se ideó para que sea un estudio hiperlocal, es decir, conocer qué opinan los ciudadanos de Culiacán, Los Mochis y Mazatlán, desde sus colonias y capas socioeconómicas, acerca de la vulnerabilidad y riesgos en su entorno.

Con esta edición de Percibe 2022, por primera vez en Sinaloa tenemos un punto de partida de la percepción ciudadana sobre su vulnerabilidad, la presencia del narcotráfico, la corrupción, la civilidad de los sinaloenses, la apreciación de la incidencia delictiva y, por supuesto, la inseguridad que sienten.

El análisis de los datos arrojados por el estudio representa un valioso insumo que, complementado con la estadística tradicional del comportamiento delictivo, nos brinda contexto y perspectiva más precisos para la elaboración de políticas pública.

Esta es la primera vez que, con metodología y sistema, conocemos la opinión de los sinaloenses sobre la inseguridad, un tema tan arraigado en nuestra sociedad.

Esperamos que sea de utilidad para tener cada vez un mejor Sinaloa.

Miguel Calderón Quevedo
Presidente de Ciudadanos Evaluando A.C.



PREOCUPACIÓN POR INSEGURIDAD

A

O

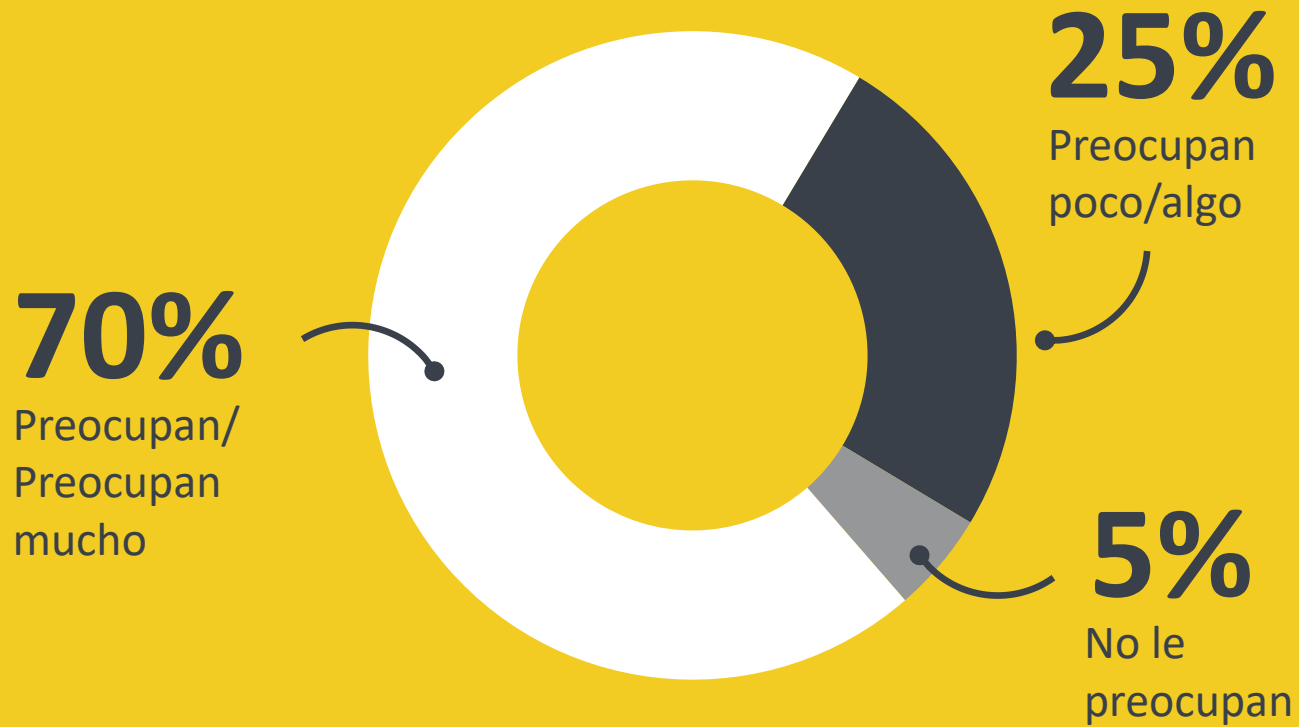


Balaceras, lo que más preocupa a ciudadanía



Las personas de las tres principales ciudades, donde prácticamente habitan **6 de cada 10 sinaloenses**, están preocupadas y muy preocupadas por las balaceras, como coloquialmente se hace referencia a las detonaciones de armas en enfrentamientos u homicidios. También al delito asociado con la portación ilegal de armas de fuego.

Percepción de inseguridad por balaceras

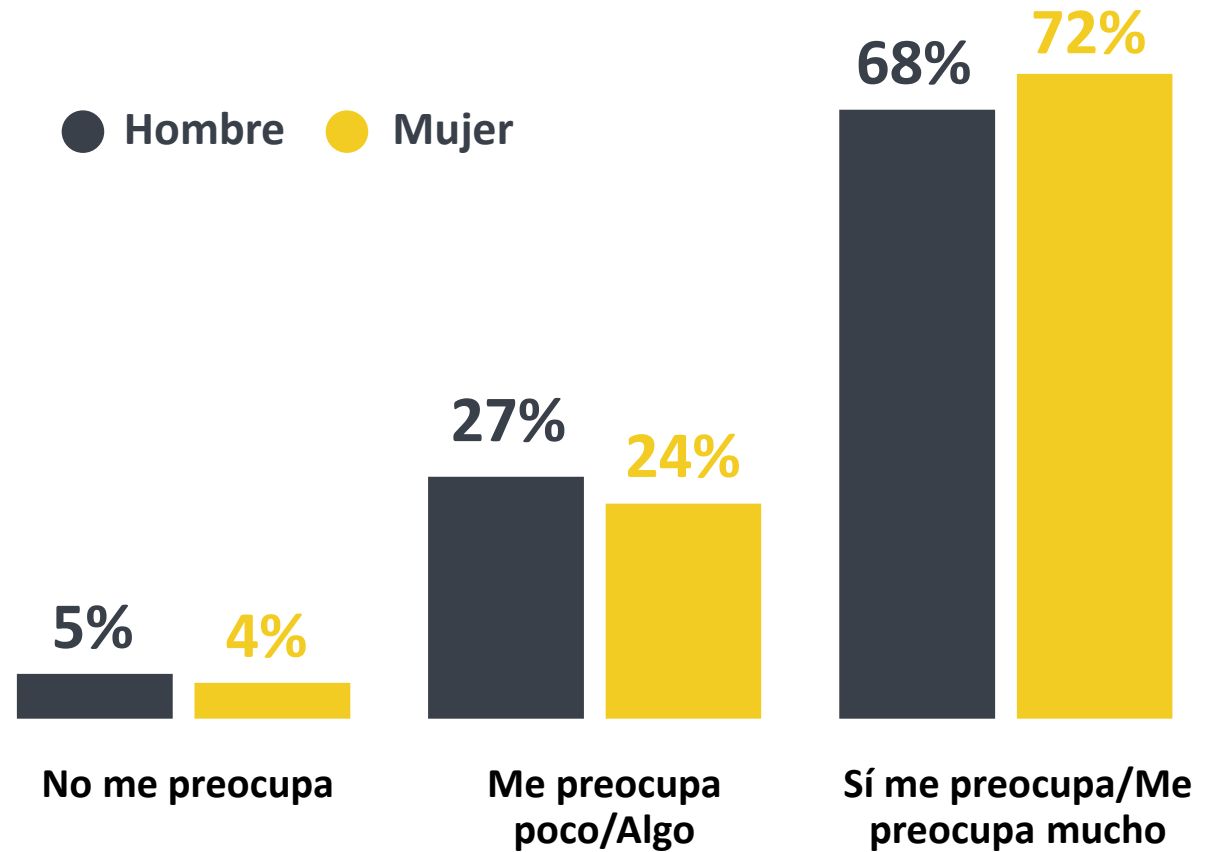


En segunda y tercera posición, casi en niveles similares, se encuentran la **preocupación de ser víctima de un asalto (69%) o robo a casa (67%)**, respectivamente. En otras palabras, de sufrir un daño patrimonial.



Nivel de preocupación por género

Tanto para mujeres como para hombres, es muy bajo el porcentaje de personas que **no** manifestaron preocupación por balaceras.





La inseguridad que preocupa

Posiciones de las 13 situaciones o temas que expresan la percepción de inseguridad de ciudadanas y ciudadanos. Promedio de Culiacán, Los Mochis y Mazatlán.

Tema	Sí preocupa/ Preocupa mucho	Poco/Algo	No me preocupa
Balaceras	70	25	5
Asaltos	69	29	2
Robo a casa	67	30	3
Venta/Consumo droga	63.4	31.5	5.1
Robo de autos	63	33	4
Agresión a las mujeres	62	30	8
Colaboración de policías con delincuentes	62	31	7
Secuestros	60	33	7
Robo a negocios	58	36	6
Extorsiones	57	40	6
Estafas	57	38	5
Sufrir una violación	55	29	16
Sufrir violencia familiar	53	31	16

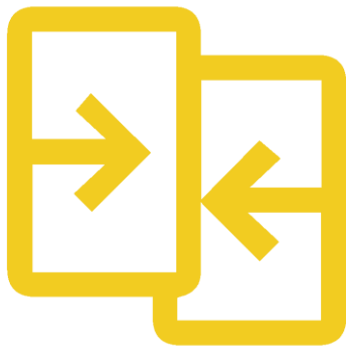


Destacados



Destaca: *la droga se percibe en las ciudades, aunque no en las investigaciones.*

Entre los hallazgos de este estudio, destaca que **Sí preocupa/Preocupa mucho la venta y consumo de droga (63.4%)**. Lo que significa que los sinaloenses perciben en su entorno la circulación de sustancias ilícitas, aun cuando el delito de Narcomenudeo es de los delitos que menos se denuncian en el estado.



Contraste

El extremo opuesto



Como se menciona al inicio, todas las situaciones de riesgo o delitos tienen un marcado nivel de preocupación arriba del 50%. En sentido contrario, son dos escenarios los que aparecen en el extremo opuesto.

La violencia familiar es el delito de mayor incidencia anual en Sinaloa, ya que en 2021 alcanzó una tasa de 173 denuncias por cada 100 mil habitantes. El 53% de las personas encuestadas manifestó que Sí preocupa/Preocupa mucho y, en contraste, para el 16% de las personas encuestadas es un hecho que no preocupa.

Lo mismo sucede con el delito de violación. En 2021 presentó un incremento de 45% en el número de denuncias. En cuanto a percepción, 55% expresó que Sí preocupa/Preocupa mucho y, por el contrario, el 16% dijo que No Preocupa.

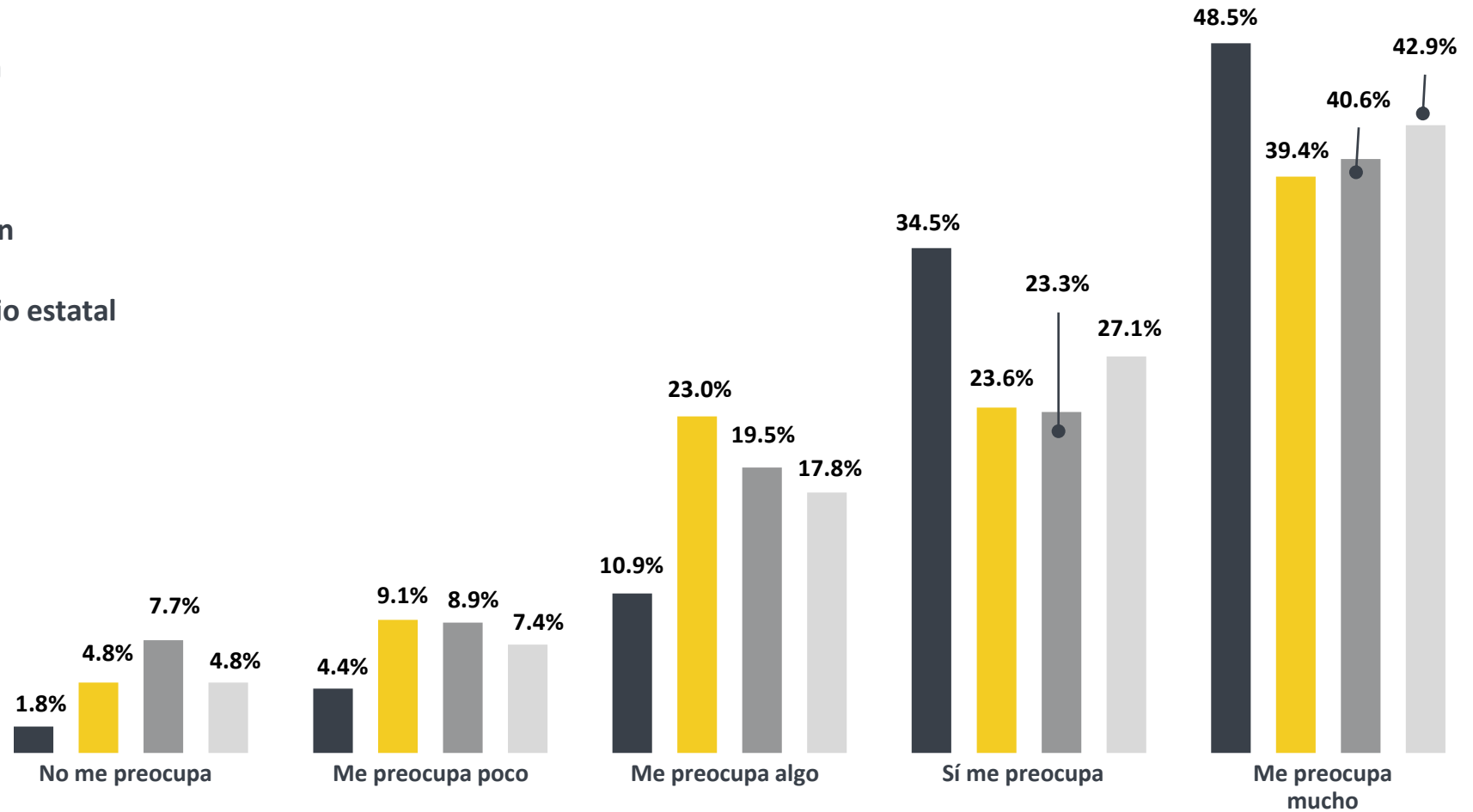


ZOOM IN PREOCUPACIÓN POR INSEGURIDAD

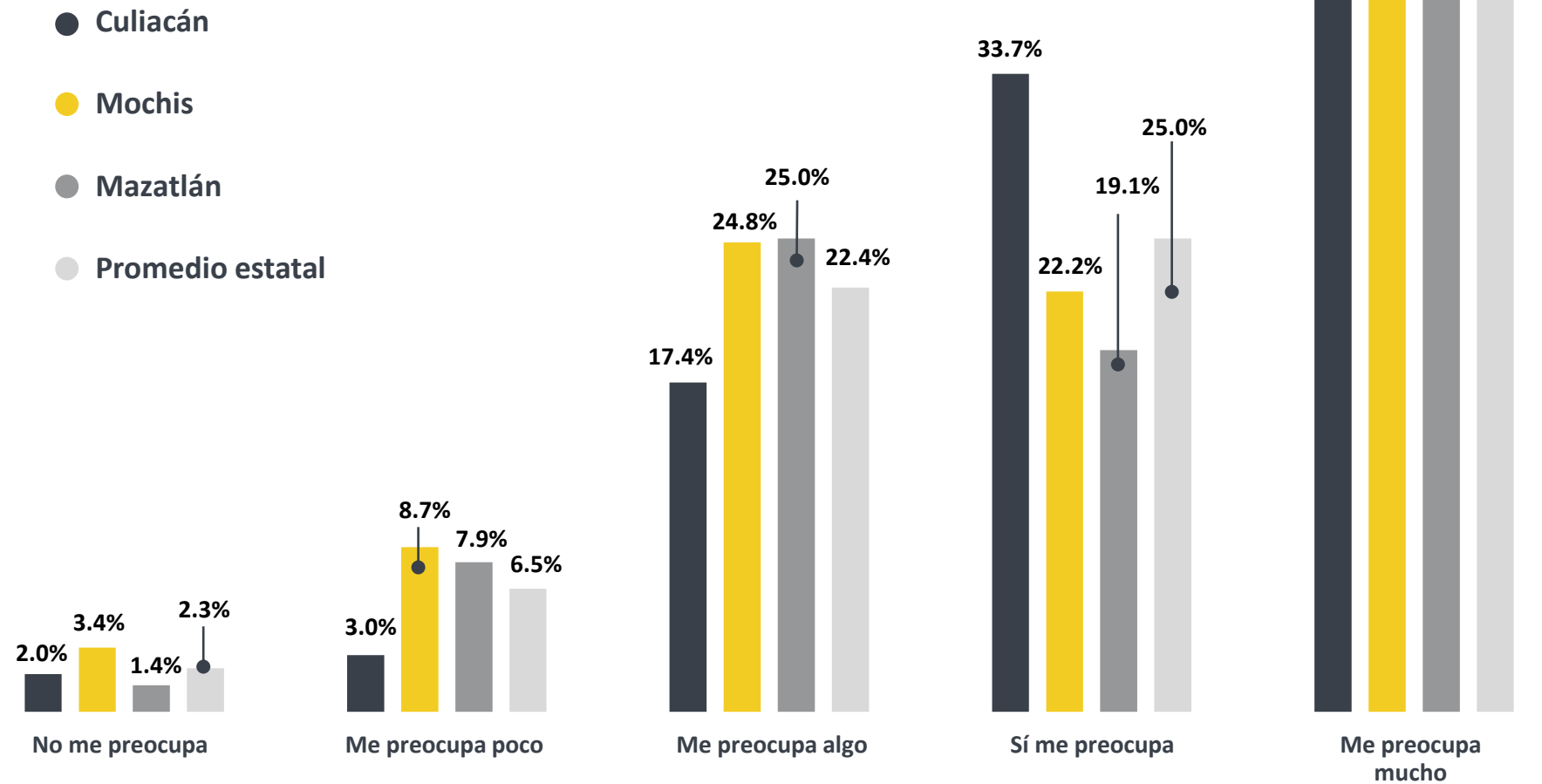
Desglose por ciudad

1. BALACERAS

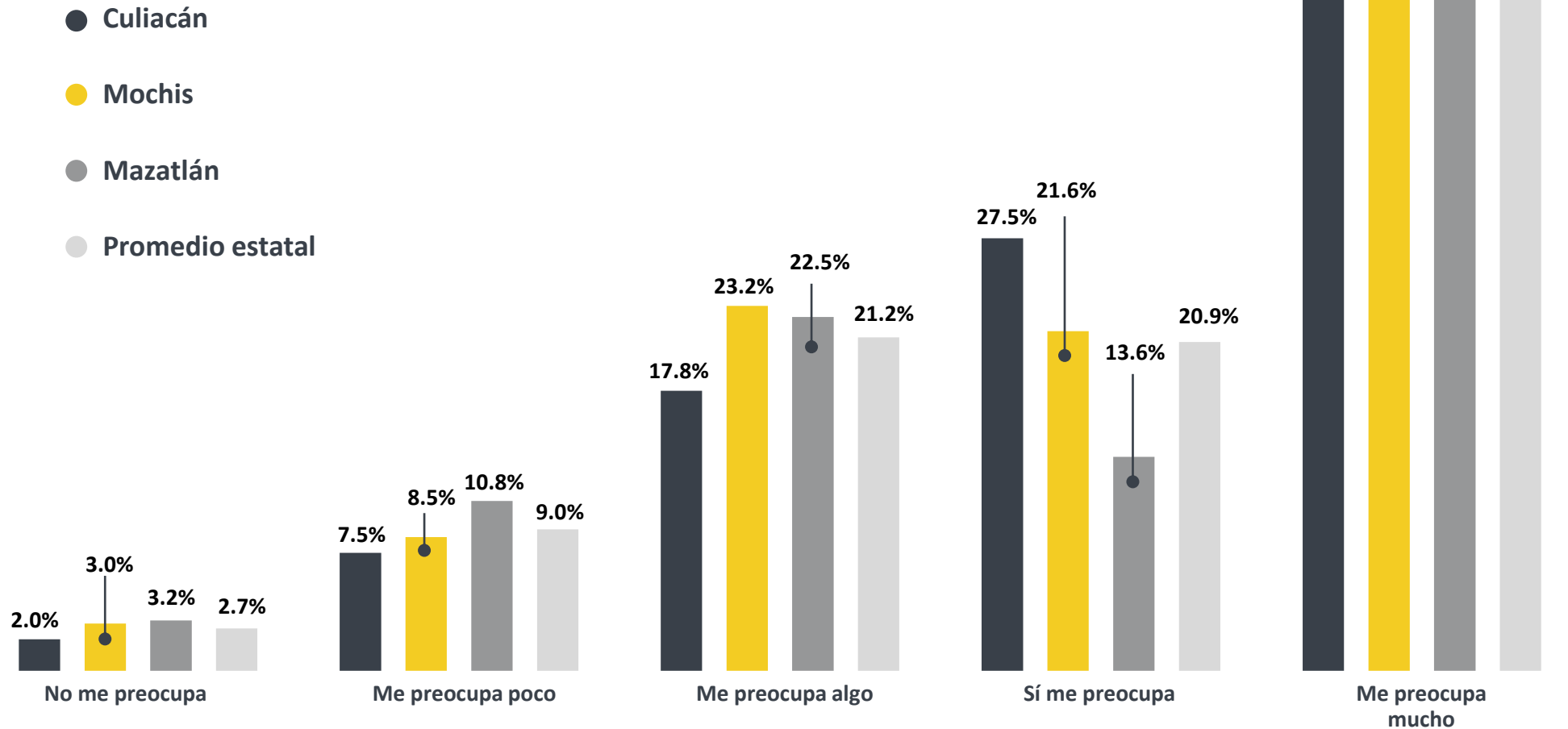
- Culiacán
- Mochis
- Mazatlán
- Promedio estatal



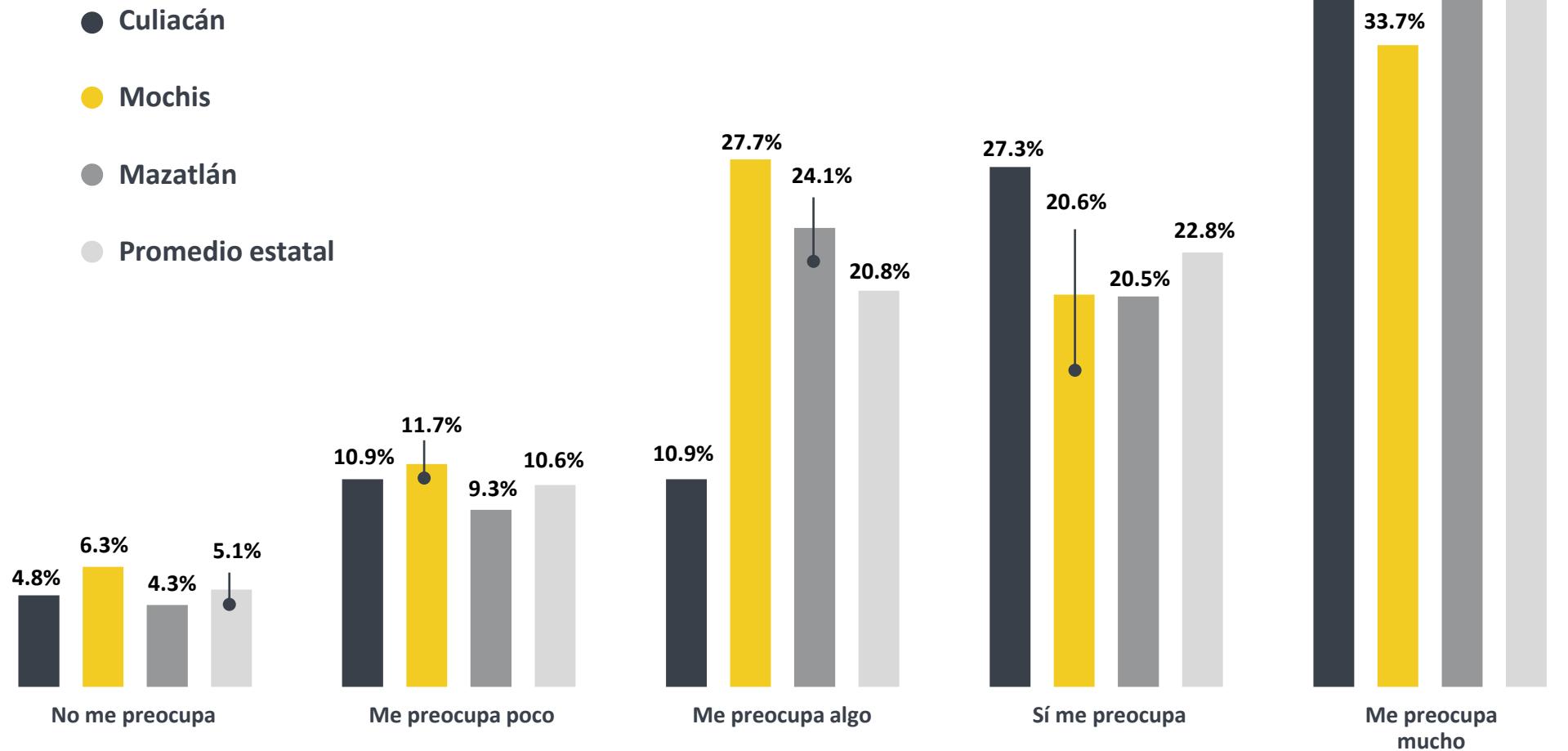
2. ASALTOS



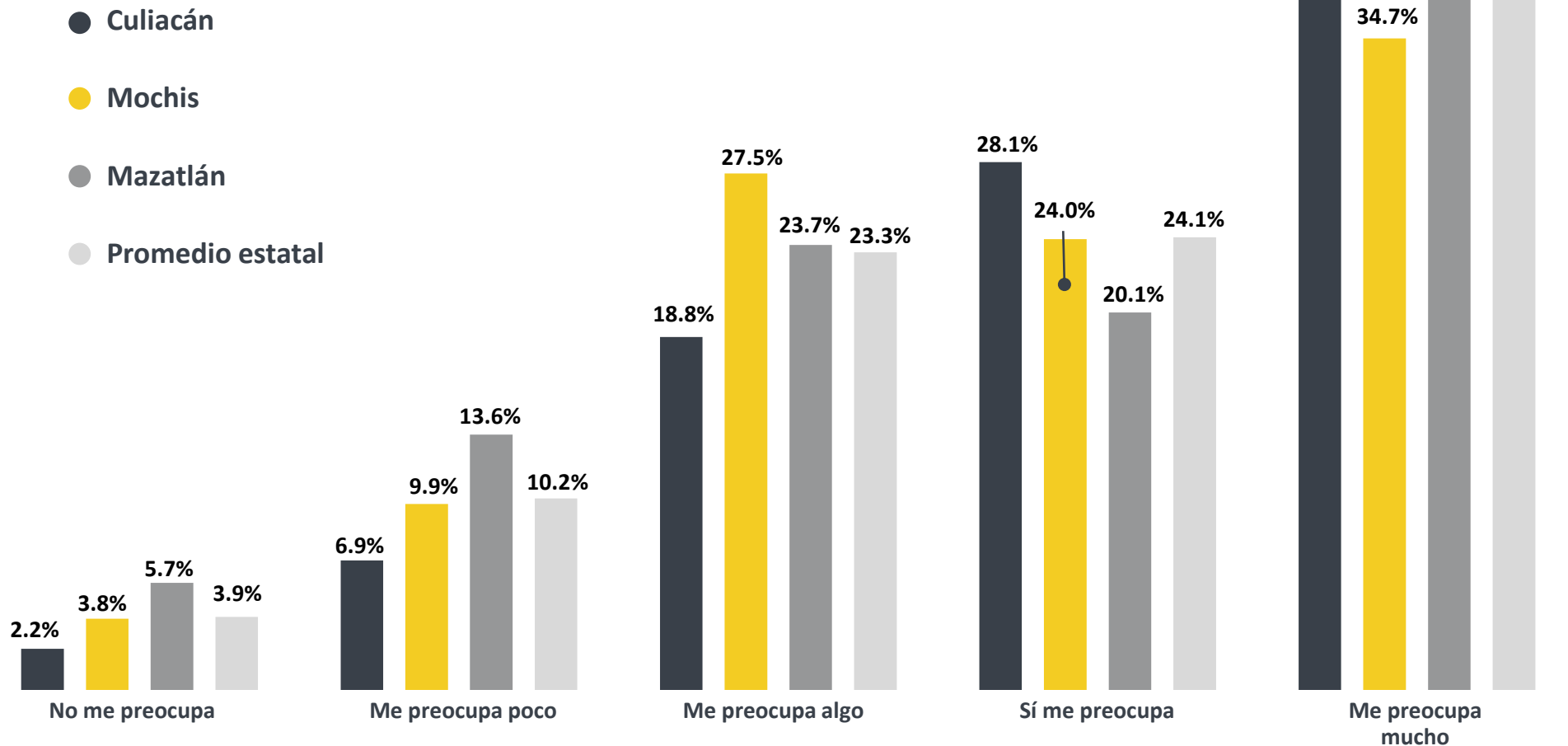
3. ROBO A CASA



4. VENTA/CONSUMO DE DROGAS



5. ROBO DE AUTO





B NARCOTRÁFICO



Sinaloenses consideran que el narcotráfico **disminuye la calidad de vida** de las y los ciudadanos



La industria ilegal del tráfico de drogas es un problema que en Sinaloa ha dejado muchas secuelas, empezando con la más obvia, que es la generación de violencia, las cuales dejan un efecto negativo en la calidad de vida de los sinaloenses.

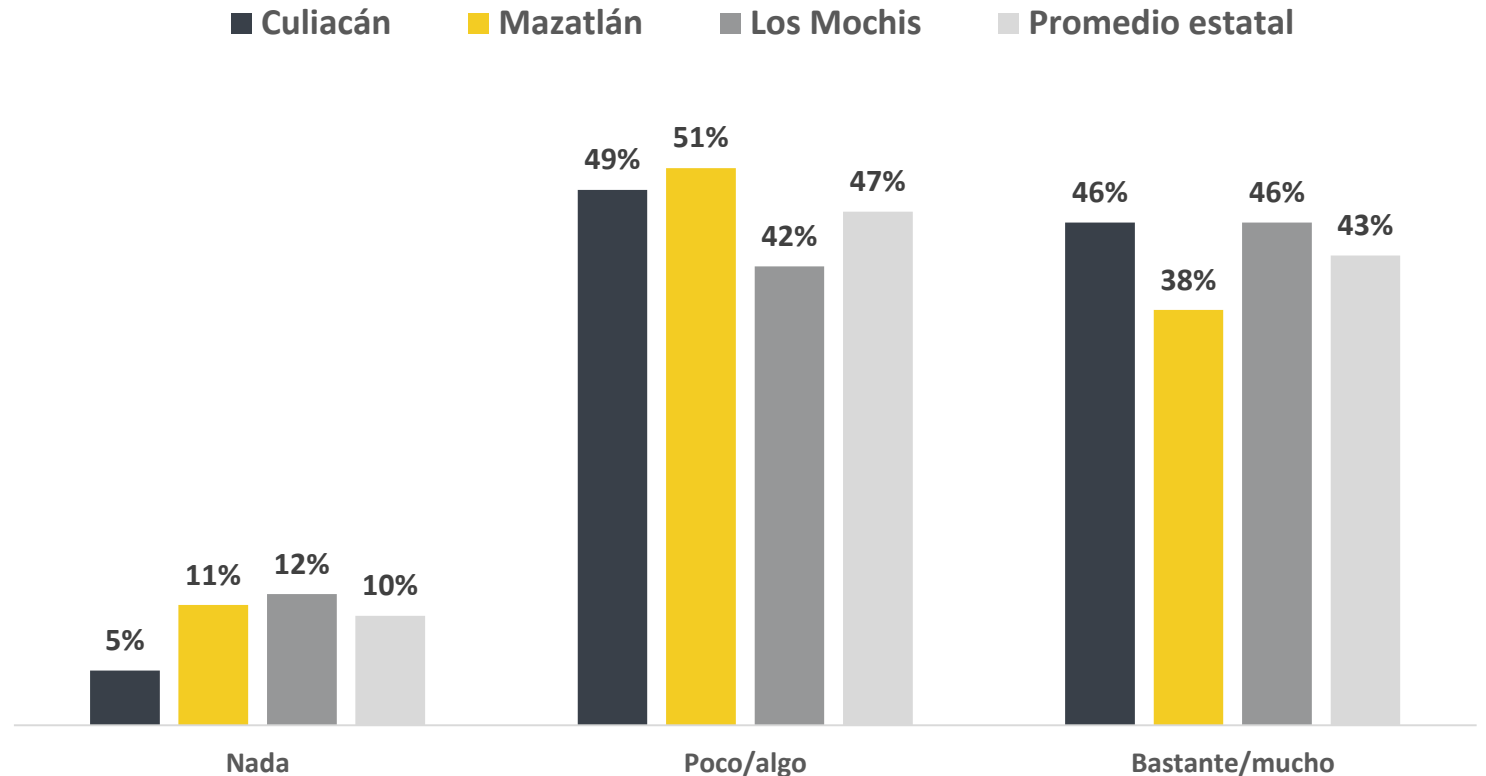
43%

de la población dijo que la presencia del narcotráfico **afecta Bastante o Mucho** la calidad de vida de la gente.



El estudio Percibe revela esa realidad que vive el estado, donde **hasta el 43%** de los habitantes de las tres principales ciudades de la entidad sostienen que la presencia del narcotráfico **afecta Bastante o Mucho** la calidad de vida de la gente. Incluso, sólo un 10% del promedio estatal considera que nada.

¿Cree que la presencia del narcotráfico en su ciudad afecta la calidad de vida de la gente?



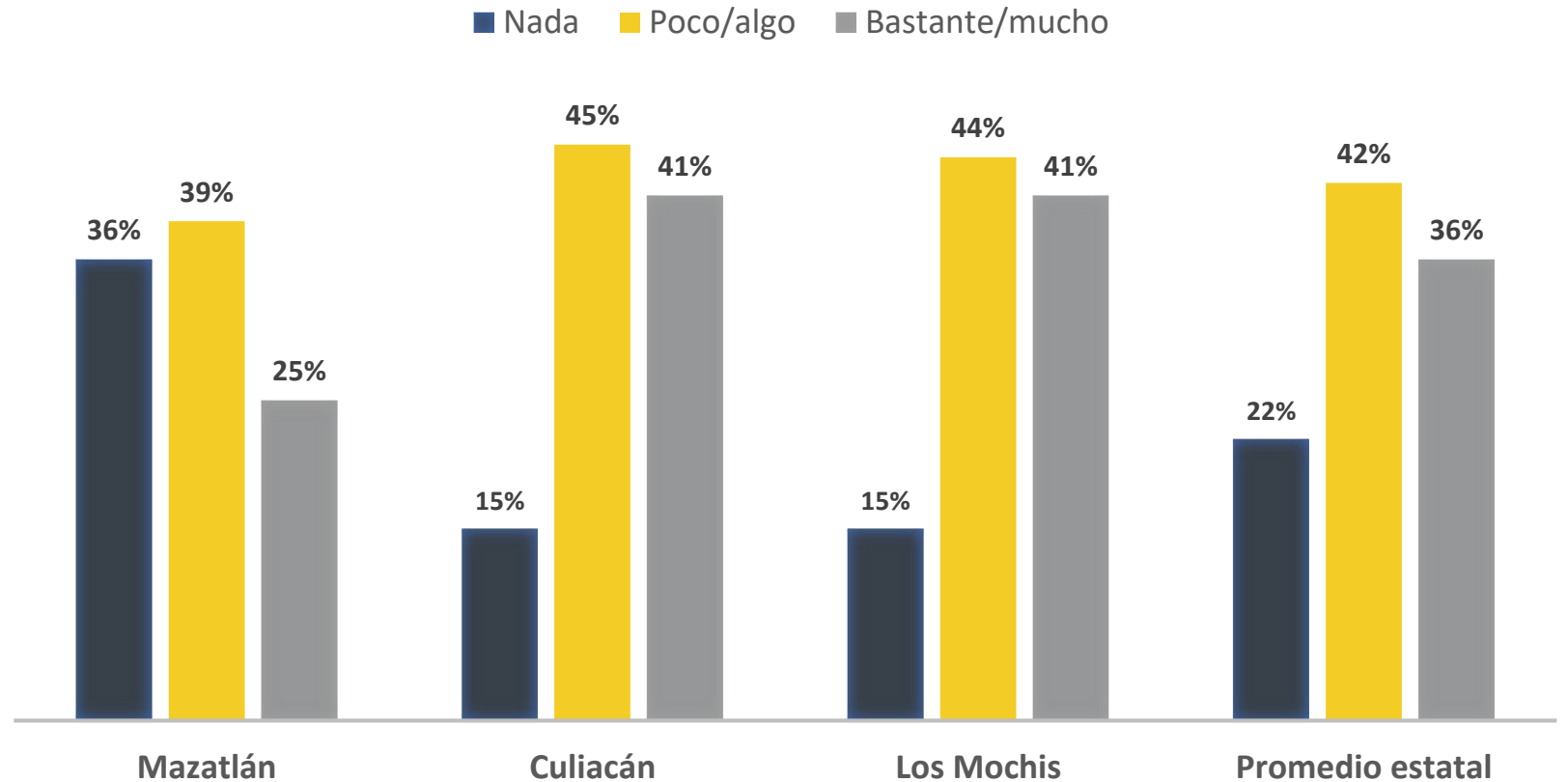
36%

de la población dijo que la presencia del narcotráfico afecta **Bastante o Mucho** su calidad de vida.




Al llevar esta pregunta a nivel más personal, los sinaloenses reconocen que el crimen organizado sí afecta su calidad de vida, aunque en porcentajes un poco más bajos. 4 de cada 10 del promedio estatal consideran que Poco o Algo.

¿Cree que la presencia del narcotráfico en su ciudad afecta su calidad de vida?



63%



6 de cada 10 sinaloenses perciben la presencia de Crimen Organizado de manera Bastante Fuerte y Notoria

Aunque Culiacán concentra la más alta presencia del narcotráfico, es alta la percepción a nivel estatal. El 63% de sinaloenses la consideran intensa.

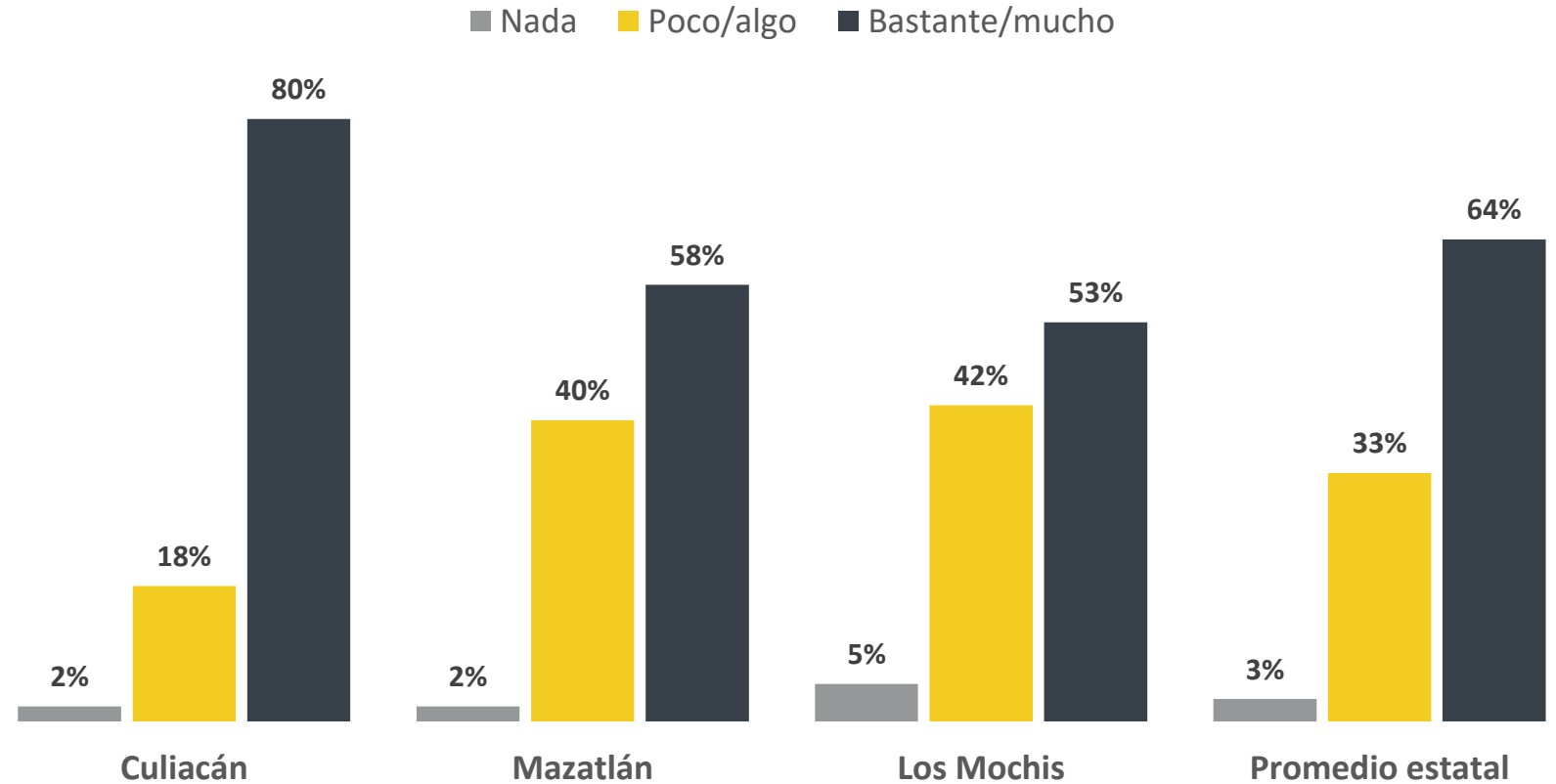
64%

de la población calificó como **Bastante o Mucho** la presencia del narco en su ciudad.



Hasta el 80% de los ciudadanos de Culiacán que respondieron al estudio Percibe consideran que la presencia del crimen organizado en su ciudad es Bastante o Muy fuerte y notoria. En Mazatlán y Los Mochis los porcentajes disminuyen, pero aun así quedan por arriba del 50%.

¿Usted cree que la presencia del narco en su ciudad es fuerte y notoria?



La influencia negativa en los jóvenes



Ocho de cada 10 sinaloenses reconocen que el narcotráfico tiene influencia sobre los jóvenes de Sinaloa y, por supuesto, esa influencia es negativa.

83%

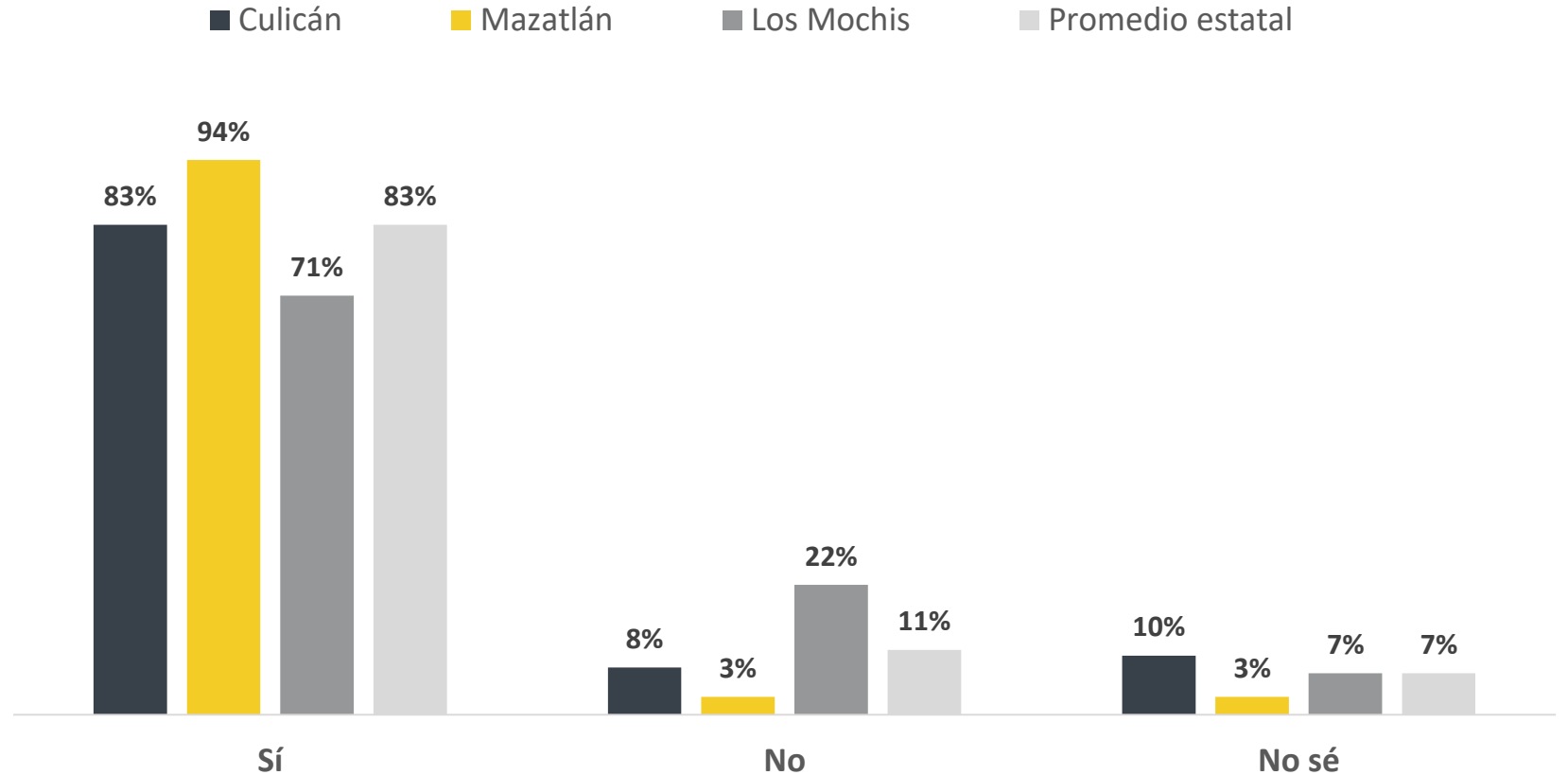
en promedio considera que **la presencia del narcotráfico tiene influencia en jóvenes.**



Jóvenes, los más vulnerables

En Mazatlán, hasta el 94% de los ciudadanos considera que el crimen organizado influye en los jóvenes. En Culiacán alcanza el 83% y en Los Mochis un 71%.

¿Usted cree que la presencia del narcotráfico en su ciudad tiene influencia en los jóvenes?





Consumo de drogas, la mayor influencia del narco en los jóvenes de Sinaloa

El consumo de drogas es un problema de salud y de seguridad pública que tiene repercusiones negativas en Sinaloa, sobre todo en los jóvenes.

Esa situación la perciben los sinaloenses, que consideran que esa es la principal influencia negativa que deja la presencia del narcotráfico entre los jóvenes. Esa percepción es especialmente alta en Mazatlán, con el 77%.

Influencia	Municipio			Promedio estatal
	Culiacán	Mazatlán	Los Mochis	
Consumen drogas	47%	77%	51%	58%
Imitan sus conductas	60%	51%	41%	50%
Tienen malas amistades	48%	55%	40%	47%
Escuchan narcocorridos	45%	44%	15%	35%
Son reclutados	32%	29%	21%	27%
Usan/portan armas	32%	17%	26%	25%
Son prepotentes	35%	24%	15%	24%
Otro	0%	0%	2%	1%



Fuertemente notoria, la presencia de punteros

Los punteros en colonias y comunidades ya no pueden obviarse. 6 de cada 10 sinaloenses los ven en sus motos hablando por teléfono o radio detrás de alguna patrulla o convoy del Ejército, Marina o Guardia Nacional.

63%

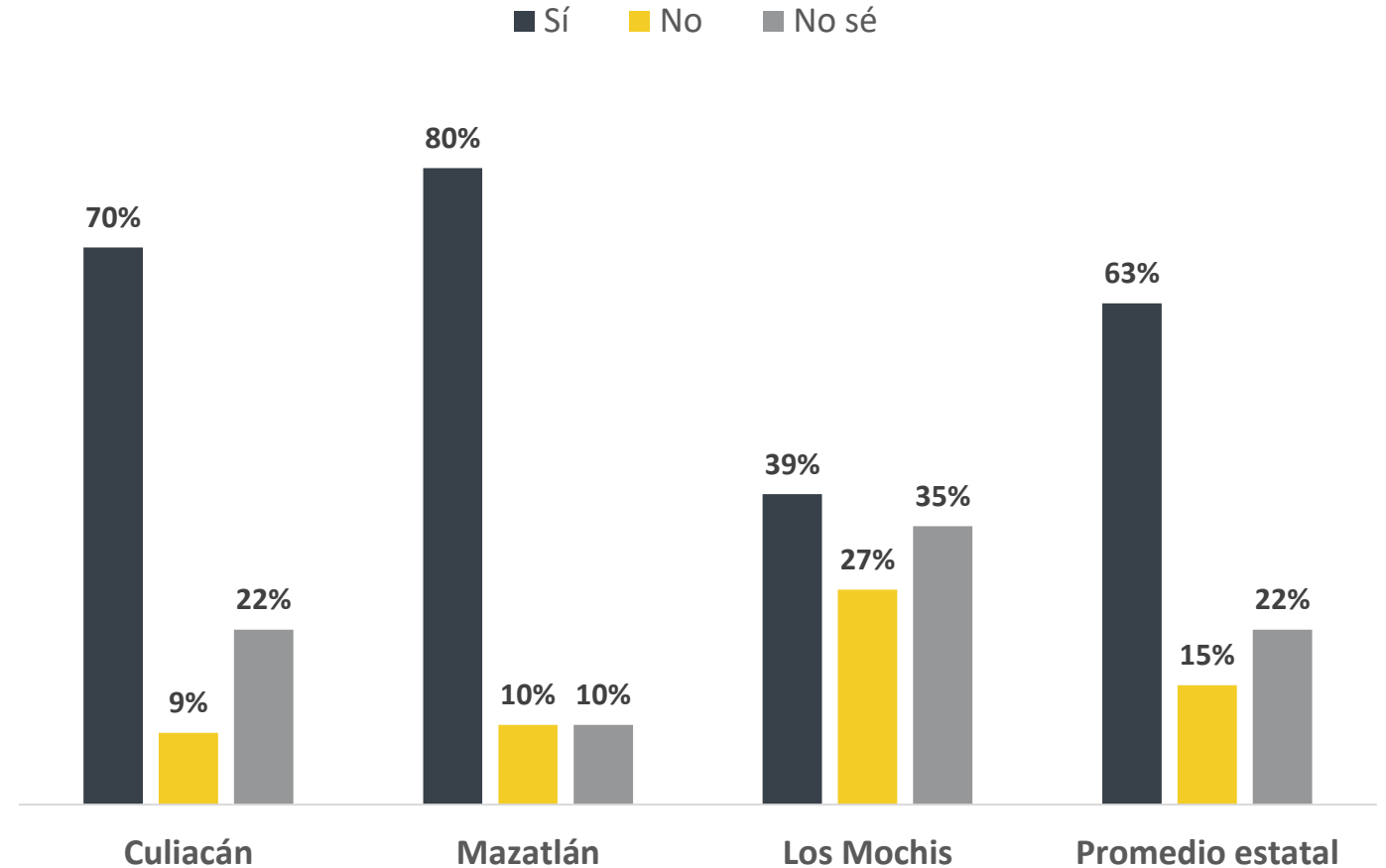
de la población contestó que **Sí hay presencia de punteros en su colonia.**



Los llamados punteros o halcones hacen el papel de informantes de los grupos del crimen organizado para advertir sobre patrullajes u operativos en determinadas zonas.

Es en Mazatlán donde un 80% de ciudadanos los ve, mientras que en Culiacán lo hace el 70%.

¿En su colonia hay presencia de punteros?





En Los Mochis, la presencia de punteros hace sentir inseguridad al 67% de los ciudadanos, en Mazatlán al 65%, mientras que en Culiacán genera ese sentimiento en el 47%.

Los ciudadanos consideran que la presencia de punteros en sus colonias genera una variedad de problemas, principalmente de distribución y consumo de drogas e influencia negativa en otros jóvenes.

Problema que genera	Municipio			Promedio estatal
	Culiacán	Los Mochis	Mazatlán	
Distribución de drogas	45%	44%	63%	50%
Consumo de drogas	42%	40%	65%	48%
Mala influencia para otros jóvenes	52%	37%	50%	46%
Gente armada	33%	44%	22%	33%
Circulan a alta velocidad	47%	26%	25%	32%
Robos	22%	27%	40%	29%
Asaltos	33%	19%	37%	29%
Prepotentes	31%	9%	18%	19%
Contaminación auditiva	20%	7%	4%	10%
Otro	1%	3%	0%	1%



El narco no protege ciudades: sinaloenses

Prácticamente, la mitad de los sinaloenses que participaron en Percibe rechaza la idea de que el narcotráfico protege ciudades. Sin embargo, a nivel ciudad, Culiacán y Mazatlán considera que sí lo hace, opinión que está por arriba del promedio estatal del 35%.

48%

considera que su ciudad **No se siente protegida con el narco.**

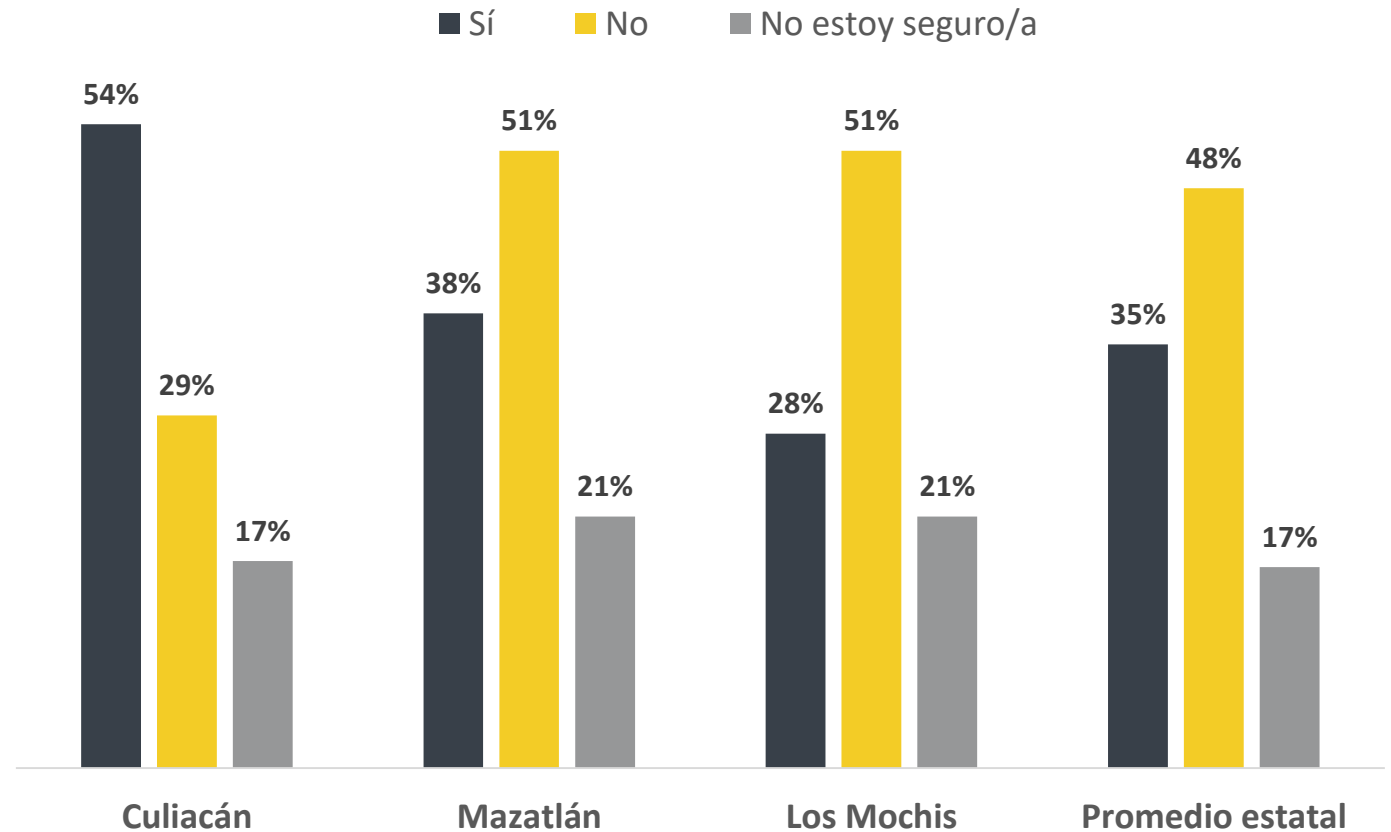


Porcentaje de la normalización

El impacto negativo del primer Jueves Negro en la opinión pública de Culiacán se diluyó con el tiempo. Para septiembre de 2022, cuando se hizo el estudio Percibe, el 54% de culiacanenses consideraba que la ciudad era protegida por el crimen organizado.

De acuerdo con los resultados que arroje la segunda edición de este ejercicio en 2023, podrá ir determinándose un patrón de opinión frente a las agresiones del narcotráfico.

¿Considera que en su ciudad la gente se siente protegida con la presencia del narco?



52%

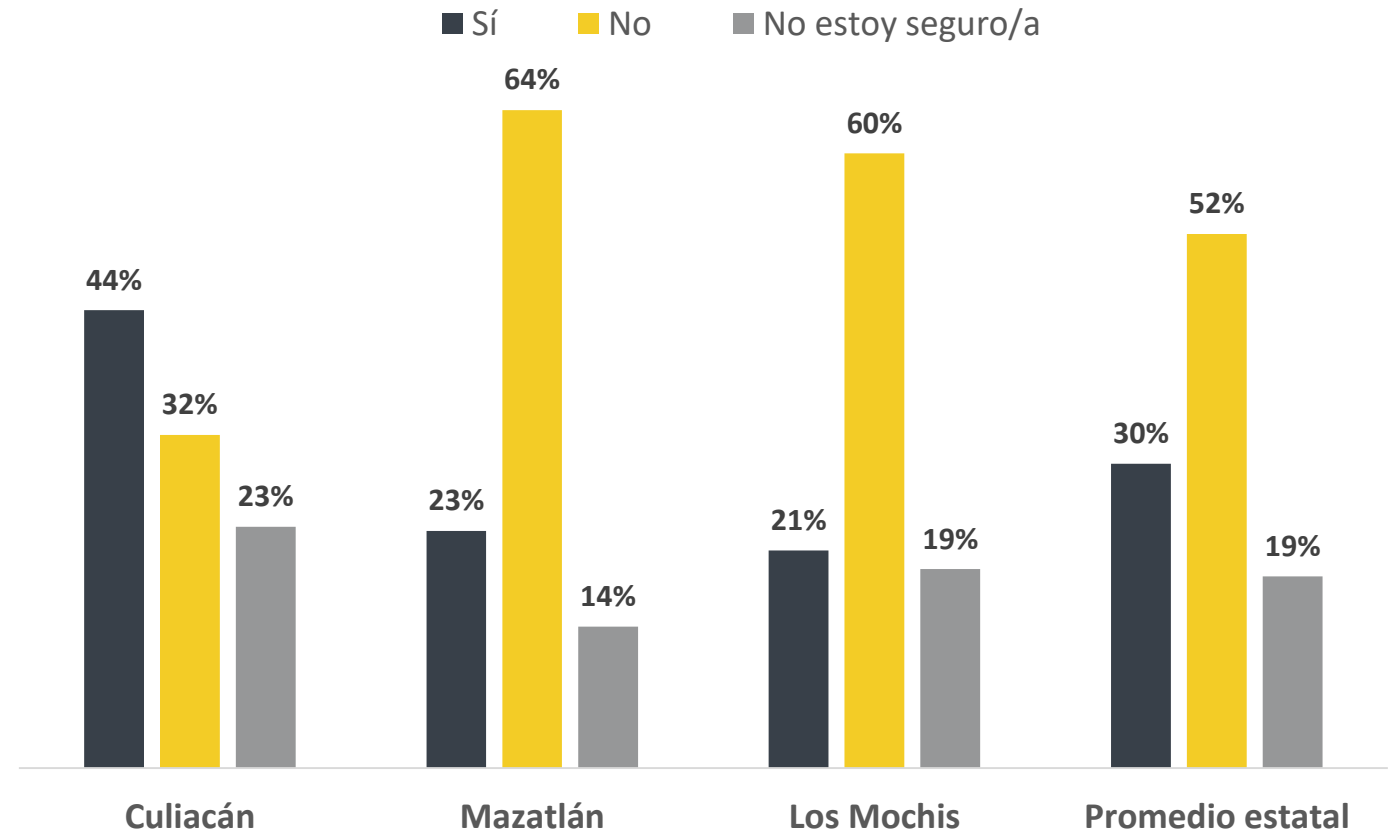
de la población contestó que en su colonia **No se siente protegida por la presencia del narco.**

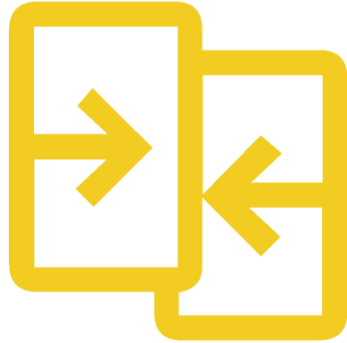


El narco en las colonias de Culiacán

A nivel de colonia, tanto en Mazatlán como en Los Mochis hay un alto nivel de rechazo a la idea de la presunta protección del crimen organizado. En Culiacán, en contraste, un 44% considera que sí protege, superando el promedio estatal del 30%.

¿Considera que en su colonia la gente se siente protegida con la presencia del narco?





Contraste



El estudio Percibe destaca que si bien el 57% de los mazatlecos consideran que la presencia del narcotráfico en su ciudad es bastante o muy fuerte y notoria, el 71% considera que este problema no tiene influencia en su familia.

Esos mismos ciudadanos de Mazatlán consideran en un 94% que el narcotráfico sí influye en los jóvenes.

Un hallazgo importante que destaca el estudio Percibe es que un 30% de los sinaloenses de clase media baja (nivel socioeconómico D+) considera que una de las maneras en las que el narcotráfico influye en los jóvenes es mediante el reclutamiento para sus filas.

Este porcentaje de percepción baja al 15% en la clase de mayores recursos económicos (A/B), lo que significa una mayor vulnerabilidad de los jóvenes de menos recursos ante el crimen organizado.



CIVILIDAD





Culiacán

Cuatro de las 15 reglas superan el 50 por ciento en su valoración se respetan poco o algo.

43%

de la población considera que los culiacanenses **no respetan** la regla de **No manejar en estado de ebriedad**



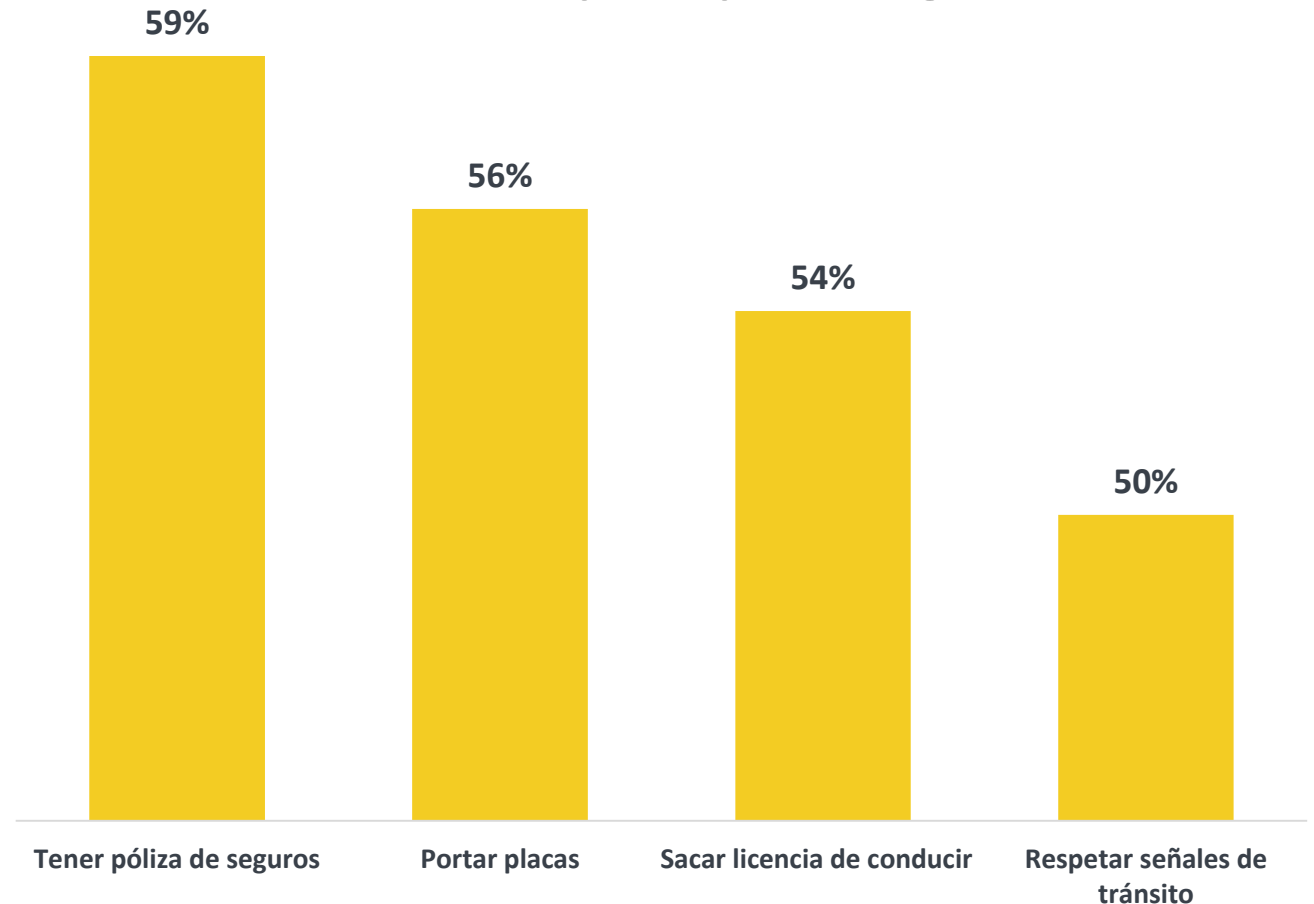
Ciudadanos de Culiacán perciben que la gente conduce sus autos sin **póliza de seguro** de daños a terceros, sin placas, sin licencia y que lo hace sin considerar las señales de tránsito.

49%

Considera que culiacanenses respetan poco o algo el límite del polarizado

CULIACÁN

Se respetan poco o algo



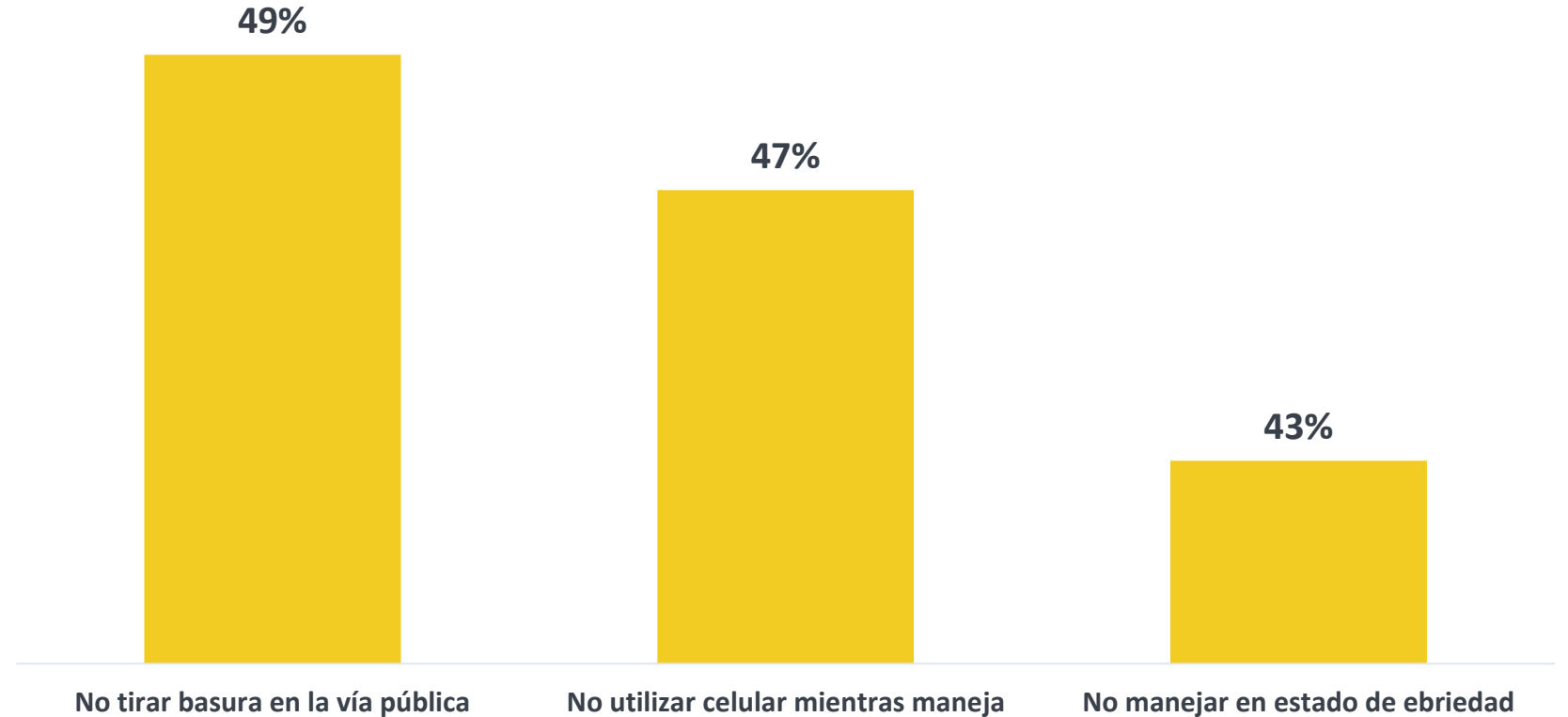
CULIACÁN



No tirar basura en la vía pública es la **regla que menos se respeta**, según perciben casi 5 de cada 10 entrevistados.

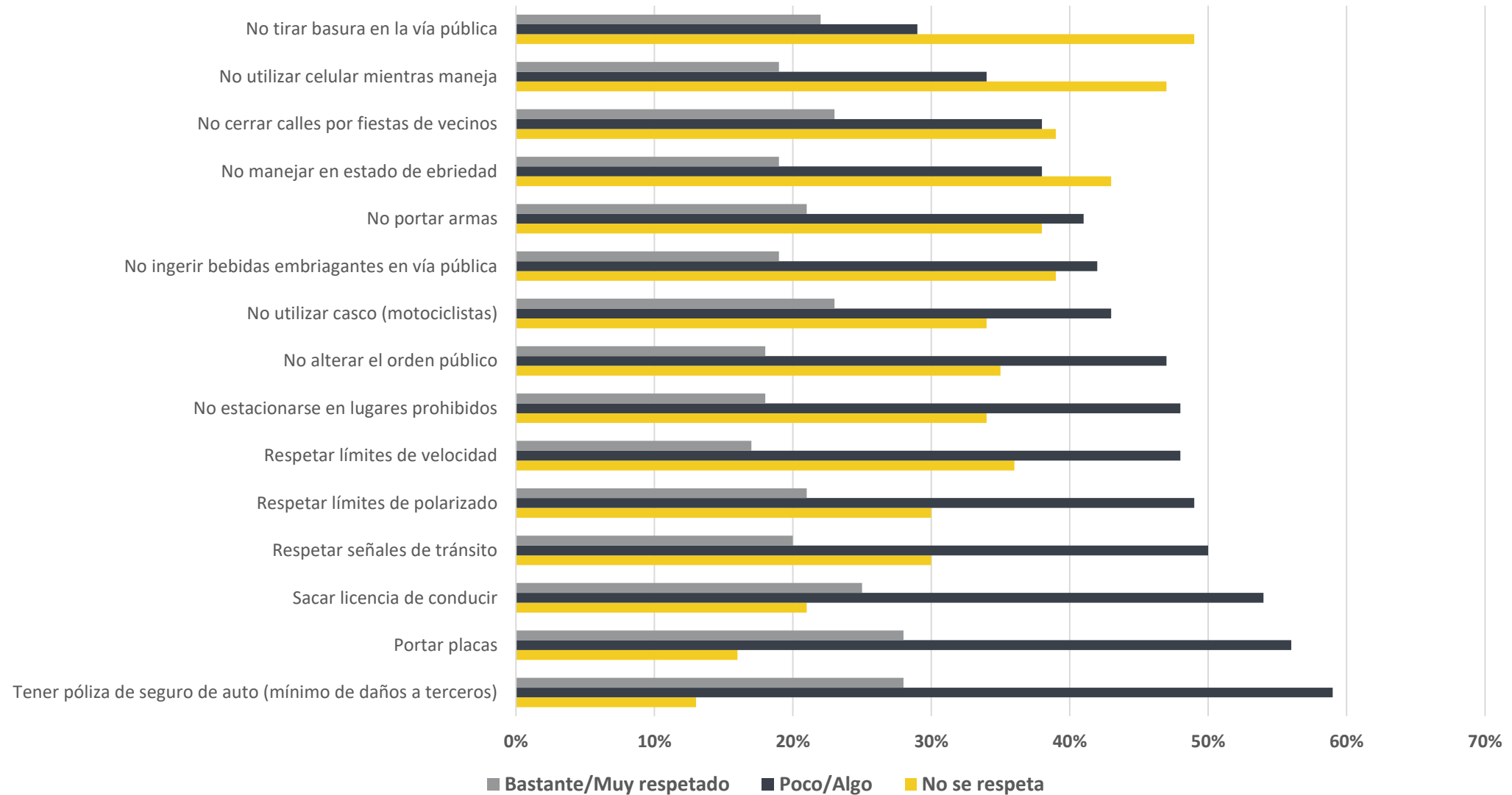


No se respeta



Los niveles de percepción de que las reglas son muy respetadas son **bajos**, ya que fluctúan entre el 17% y 28%, siendo contar con póliza de seguro de auto de daños a terceros la que se considera muy respetada.

En su opinión, ¿qué tanto respeta la gente de su ciudad las siguientes reglas?



CULIACÁN



Casi 4 de cada 10 perciben que vecinos **tampoco respetan** la vialidad y cierran calles para fiestas.



CULIACÁN			
Regla	No se respeta	Poco/Algo	Bastante/Muy respetado
Tener póliza de seguro de auto (mínimo de daños a terceros)	13%	59%	28%
Portar placas	16%	56%	28%
Sacar licencia de conducir	21%	54%	25%
Respetar señales de tránsito	30%	50%	20%
Respetar límites de polarizado	30%	49%	21%
Respetar límites de velocidad	36%	48%	17%
No estacionarse en lugares prohibidos	34%	48%	18%
No alterar el orden público	35%	47%	18%
No utilizar casco (motociclistas)	34%	43%	23%
No ingerir bebidas embriagantes en vía pública	39%	42%	19%
No portar armas	38%	41%	21%
No manejar en estado de ebriedad	43%	38%	19%
No cerrar calles por fiestas de vecinos	39%	38%	23%
No utilizar celular mientras maneja	47%	34%	19%
No tirar basura en la vía pública	49%	29%	22%



Mazatlán

De las 15 reglas puestas a su valoración, dos superaron el 60% en la percepción de **poco o algo respetadas**.

MAZATLÁN

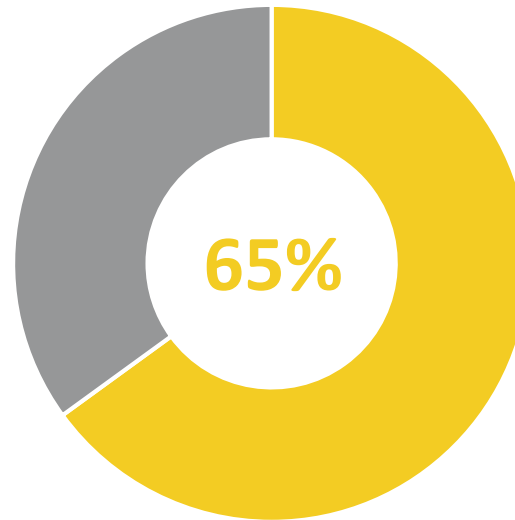
CULIACÁN



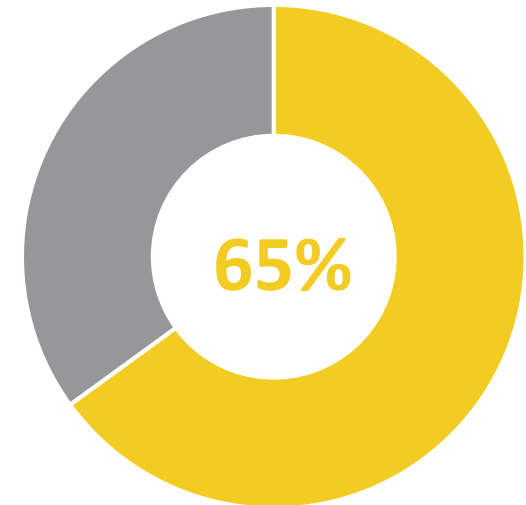
6 de cada 10 habitantes de Mazatlán perciben que la gente de su ciudad **conduce sus autos sin licencia y sin póliza de seguro de auto** de daños a terceros.



Se respetan poco o algo



Sacar licencia de conducir



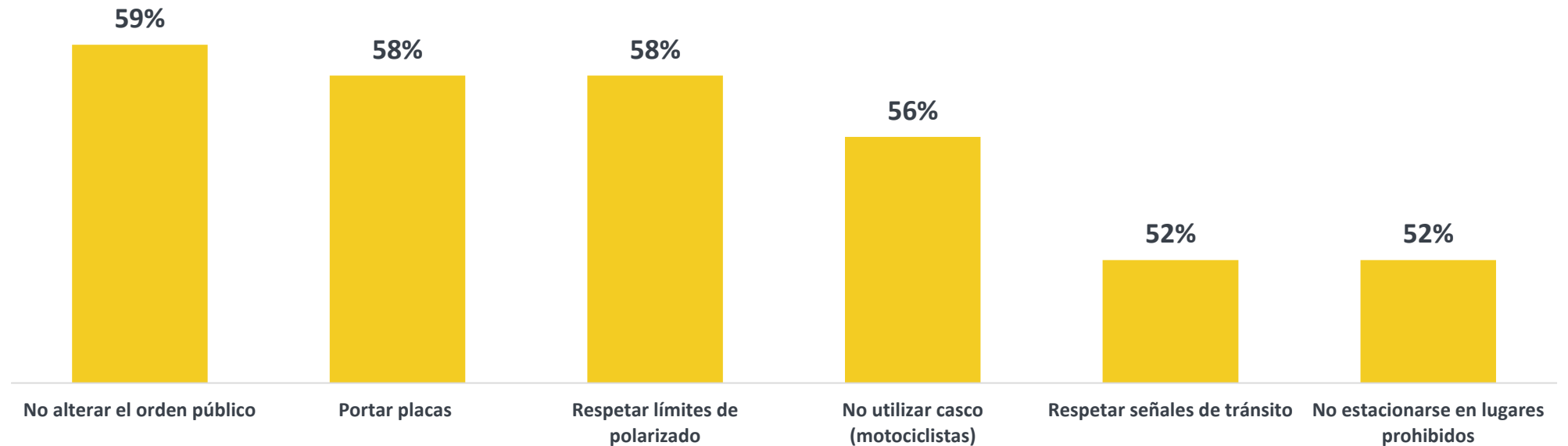
Tener póliza de Seguro de auto (mínimo de daños a terceros)

MAZATLÁN



Seis reglas más, sin embargo, son percibidas con un respeto de baja intensidad entre los mazatlecos.

Se respetan poco o algo

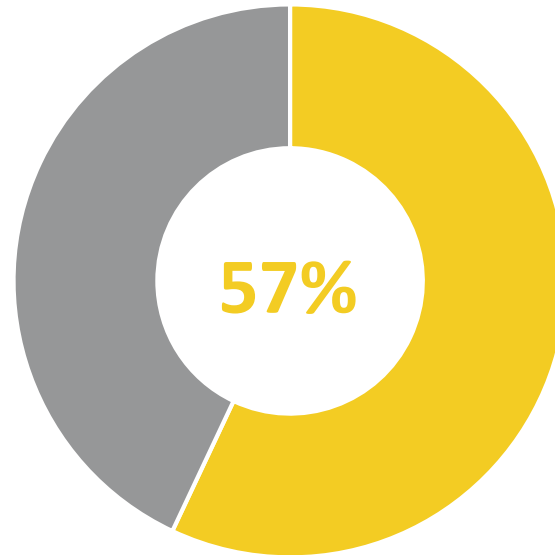


MAZATLÁN

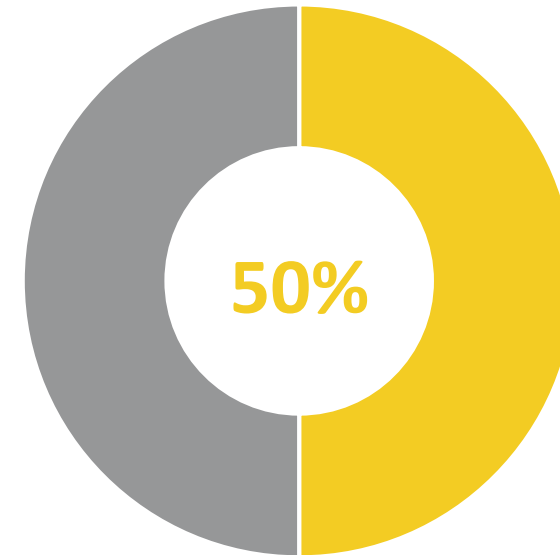


Arriba del 50 por ciento de los ciudadanos de Mazatlán perciben dos reglas que **no son respetadas**.

No se respeta



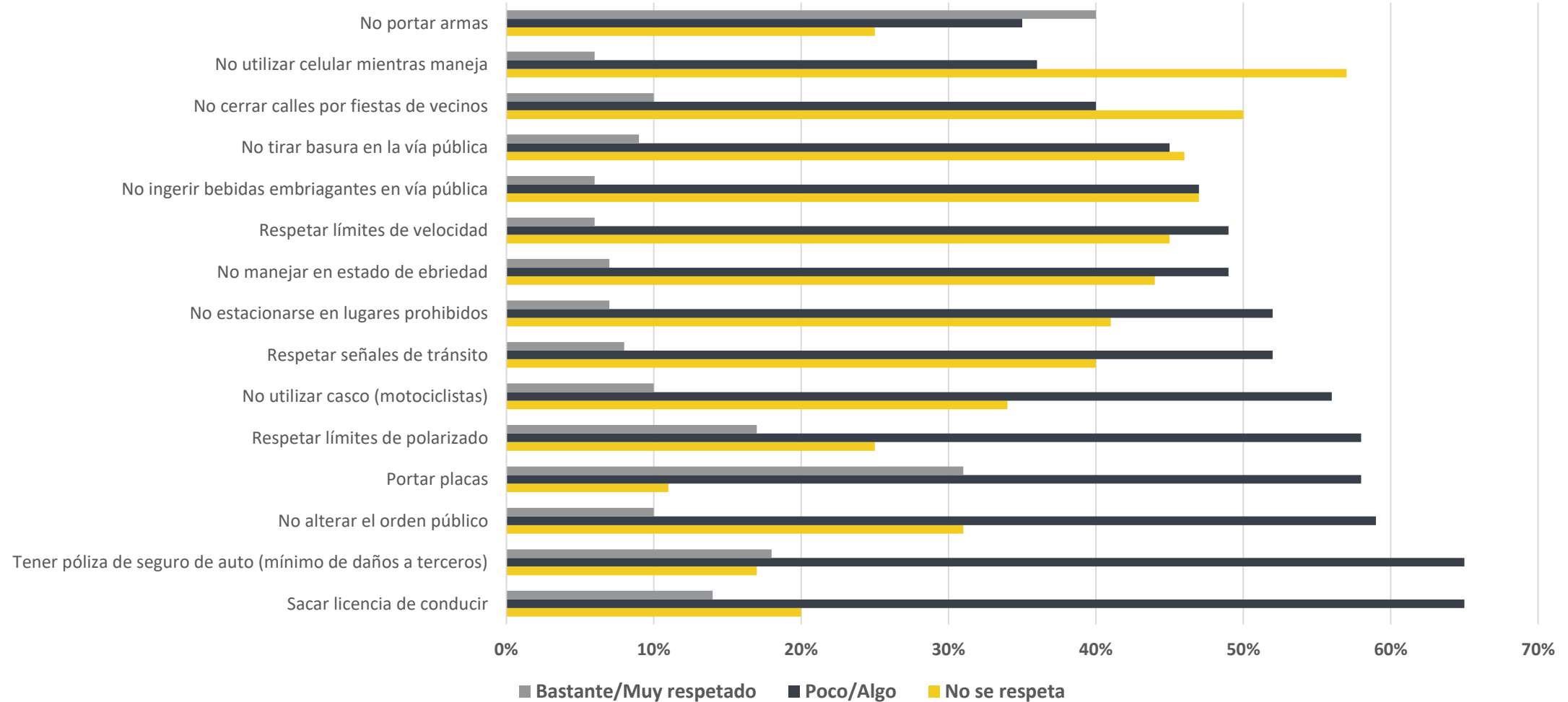
No utilizar celular
mientras maneja



No cerrar calles por
fiestas de vecinos

MAZATLÁN

En su opinión, ¿qué tanto respeta la gente de su ciudad las siguientes reglas?



MAZATLÁN *

Regla	No se respeta	Poco/Algo	Bastante/Muy respetado
Sacar licencia de conducir	20%	65%	14%
Tener póliza de seguro de auto (mínimo de daños a terceros)	17%	65%	18%
No alterar el orden público	31%	59%	10%
Portar placas	11%	58%	31%
Respetar límites de polarizado	25%	58%	17%
No utilizar casco (motociclistas)	34%	56%	10%
Respetar señales de tránsito	40%	52%	8%
No estacionarse en lugares prohibidos	41%	52%	7%
No manejar en estado de ebriedad	44%	49%	7%
Respetar límites de velocidad	45%	49%	6%
No ingerir bebidas embriagantes en vía pública	47%	47%	6%
No tirar basura en la vía pública	46%	45%	9%
No cerrar calles por fiestas de vecinos	50%	40%	10%
No utilizar celular mientras maneja	57%	36%	6%
No portar armas	25%	35%	40%

**Nota: Algún porcentaje puede no dar 100% por redondeo.*

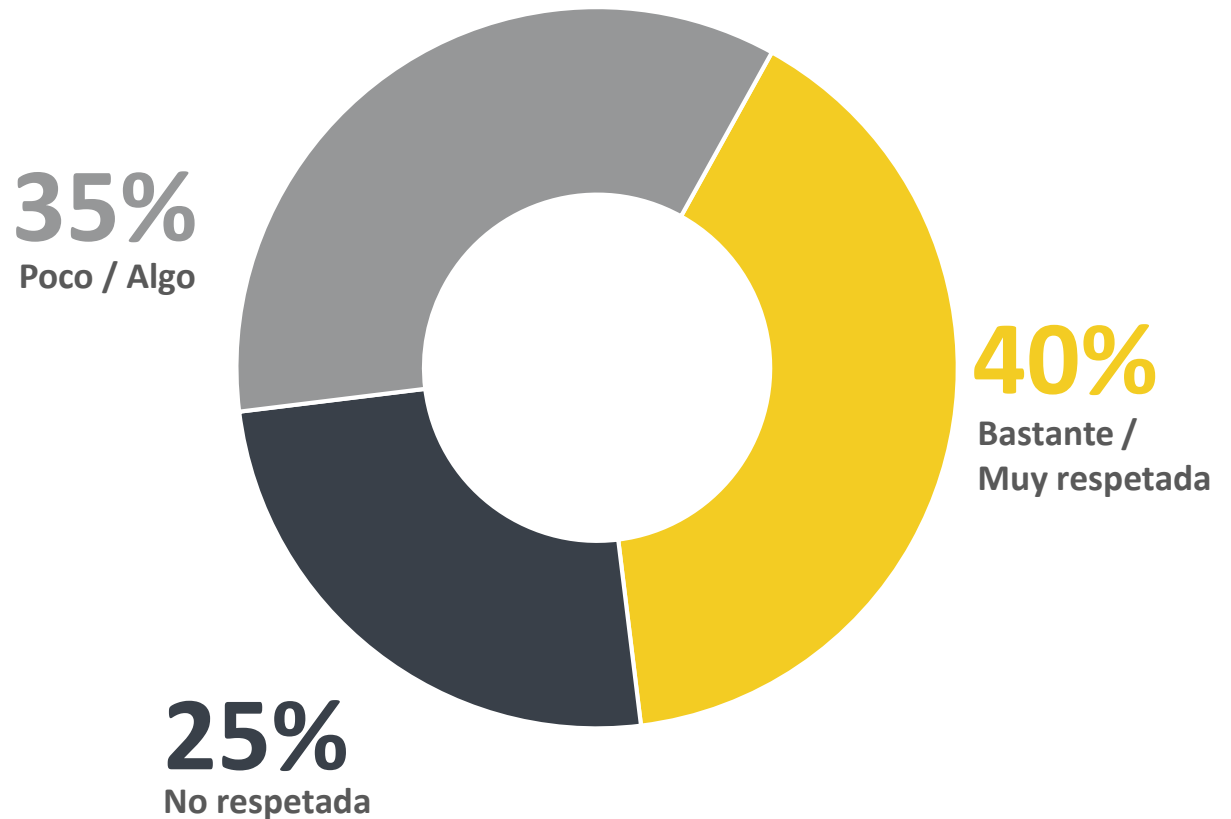
MAZATLÁN



A diferencia de Culiacán y Los Mochis, en Mazatlán sí hay una regla percibida como **muy respetada** de las 15 sometidas a valoración. 4 de cada 10 mazatlecos considera así la regla de no portar armas.



En su opinión, ¿qué tanto respeta la gente de su ciudad las siguientes reglas? **No portar armas**





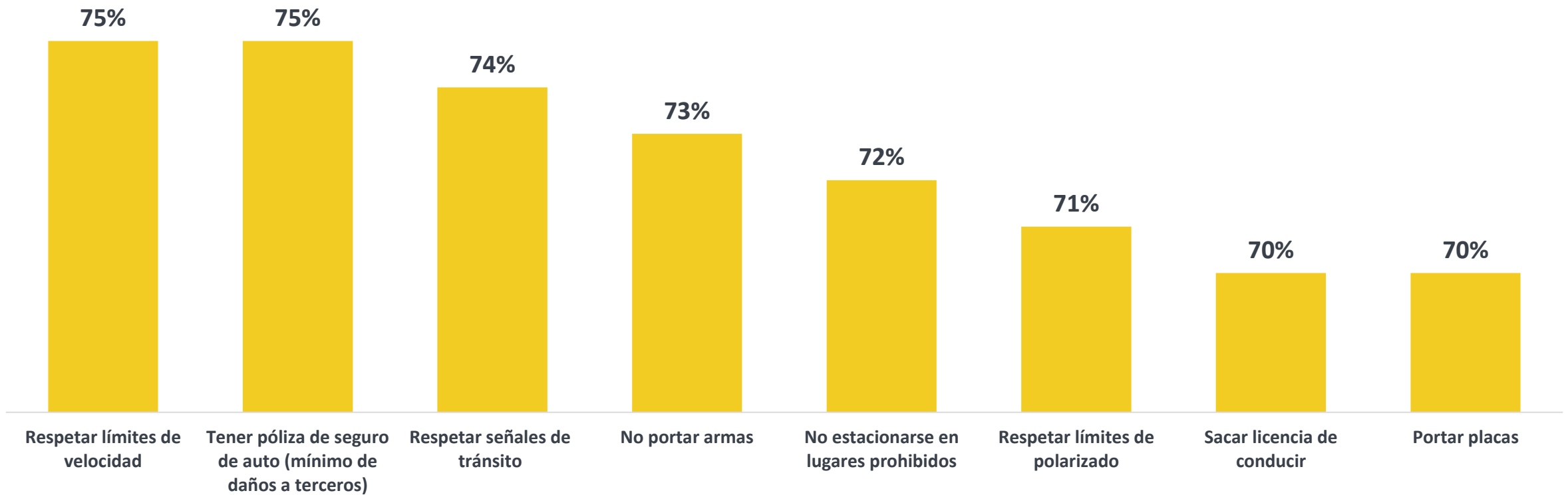
Los Mochis

Ciudadanos de Los Mochis tienen una **percepción de baja intensidad** sobre el respeto a las 15 reglas que se les mostraron para valorar.

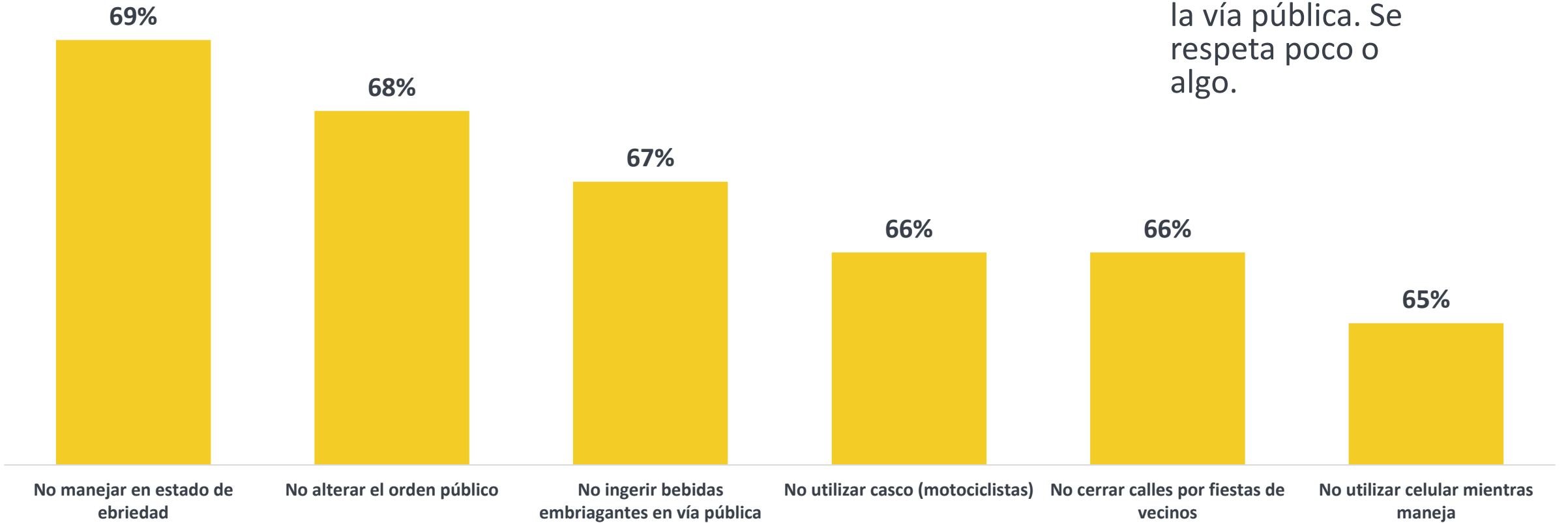


Todas fueron percibidas como **respetadas poco o algo** arriba del 50 por ciento. Incluso, la mitad de ellas superaron el 70 por ciento en dicha calificación.

Se respetan poco o algo



Se respetan poco o algo

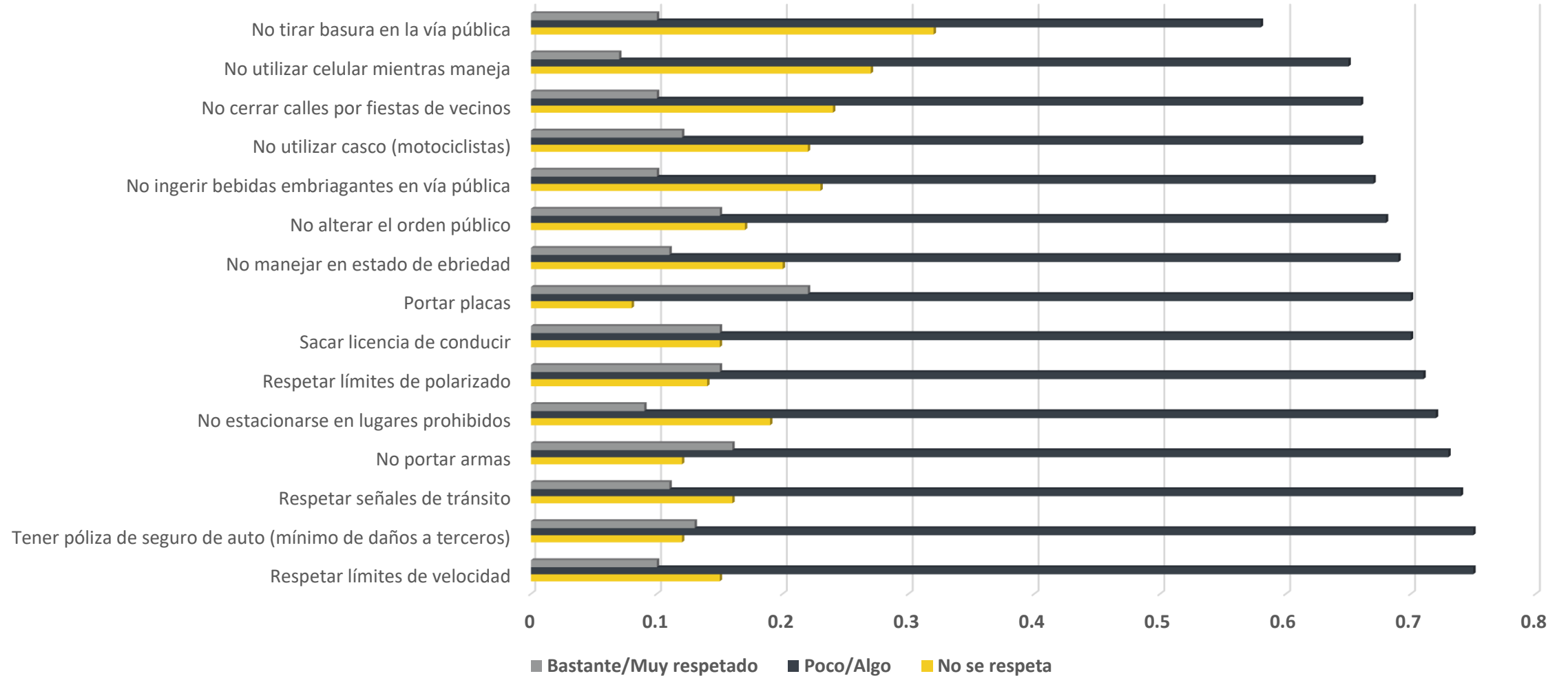


58%

No tirar basura en la vía pública. Se respeta poco o algo.

LOS MOCHIS

En su opinión, ¿qué tanto respeta la gente de su ciudad las siguientes reglas?





Apenas 2 de cada 10 ciudadanos de Los Mochis percibieron que portar placas es una regla **bastante/muy respetada**, siendo la más alta valoración en esta clasificación.

LOS MOCHIS			
Regla	No se respeta	Poco/Algo	Bastante/Muy respetado
Respetar límites de velocidad	15%	75%	10%
Tener póliza de seguro de auto (mínimo de daños a terceros)	12%	75%	13%
Respetar señales de tránsito	16%	74%	11%
No portar armas	12%	73%	16%
No estacionarse en lugares prohibidos	19%	72%	9%
Respetar límites de polarizado	14%	71%	15%
Sacar licencia de conducir	15%	70%	15%
Portar placas	8%	70%	22%
No manejar en estado de ebriedad	20%	69%	11%
No alterar el orden público	17%	68%	15%
No ingerir bebidas embriagantes en vía pública	23%	67%	10%
No utilizar casco (motociclistas)	22%	66%	12%
No cerrar calles por fiestas de vecinos	24%	66%	10%
No utilizar celular mientras maneja	27%	65%	7%
No tirar basura en la vía pública	32%	58%	10%

**Nota: Algún porcentaje puede no dar 100% por redondeo.*



Destacados



Mientras un 35% de los jóvenes de 18 a 20 años de edad consideran que no se respeta la regla de no utilizar teléfono celular mientras se conduce, ese porcentaje alcanza el 50% en el rango de edad de 46 a 50 años.

La percepción del cumplimiento o incumplimiento de reglas es muy distinta de acuerdo con el nivel socioeconómico de la persona. Los sinaloenses encuestados que pertenecen al nivel A/B consideran en mayor porcentaje que las reglas no se cumplen, ya que en 9 de las 15 reglas medidas fueron los que aportaron un mayor porcentaje de **no se respeta**.

DE LAS PERSONAS DE NIVEL A/B



59%

Consideran que la regla de **no cerrar calles por una fiesta no se respeta**



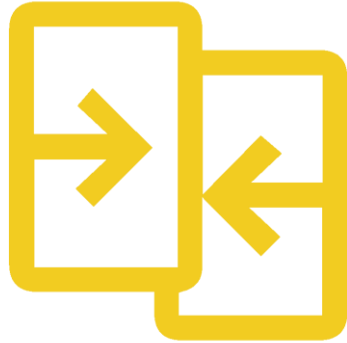
56%

Consideran que la regla de **no utilizar celular mientras se conduce no se respeta**



53%

Consideran que la regla que **prohíbe ingerir bebidas embriagantes en la vía pública no se respeta**



Contraste




Al comparar por género, la respuesta no se respeta la emitieron las mujeres con mayor frecuencia que los hombres en las 15 reglas medidas por el estudio de Percibe, oscilando desde el 13% en la regla portar placas, hasta el 45% en no utilizar el celular mientras manejan.

Sin embargo, las mujeres fueron también las que emitieron en mayor porcentaje la respuesta **muy respetada** en esas mismas 15 reglas.



D

CORRUPCIÓN



PERCEPCIÓN DE CORRUPCIÓN EN LA FUNCIÓN PÚBLICA

En Sinaloa predominan altos niveles de corrupción en la función pública.



50%

Supera la percepción **Medio/Alto nivel de corrupción** en servidores públicos municipales y estatales en Culiacán, Los Mochis y Mazatlán.

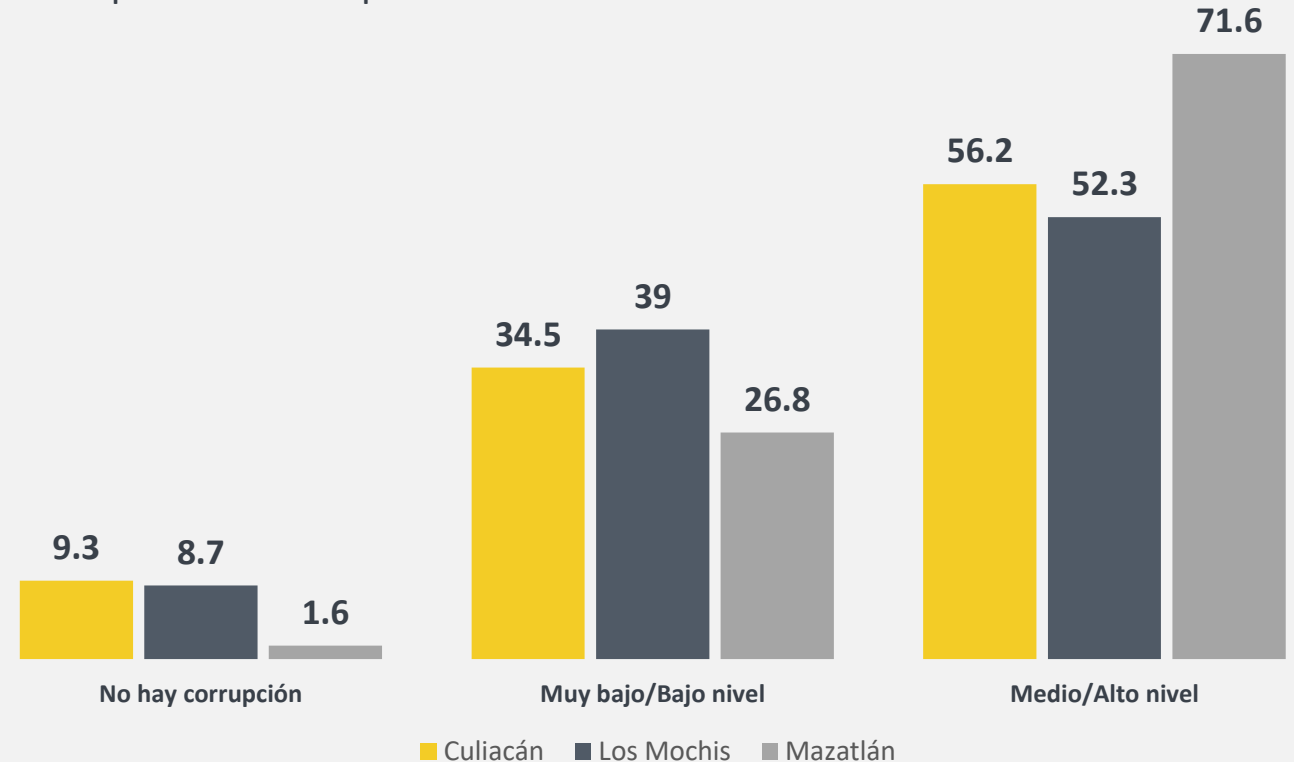
En el caso de los servidores públicos federales, los porcentajes de esta calificación están cerca del 50%.



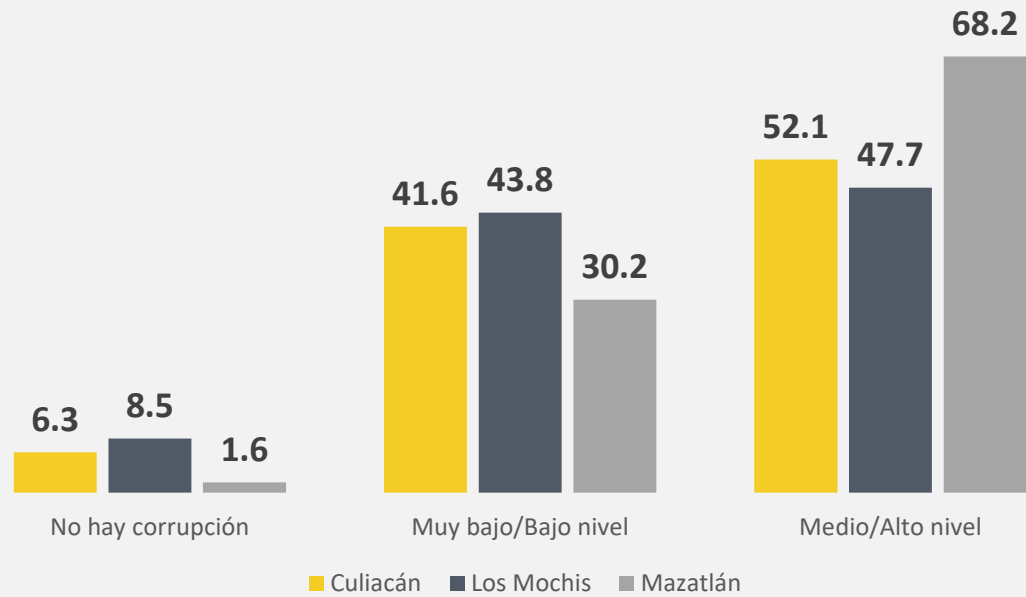
Prácticamente 7 de cada 10 mazatlecos percibe Medio/Alto nivel de corrupción en los tres niveles de gobierno.

Funcionarios municipales

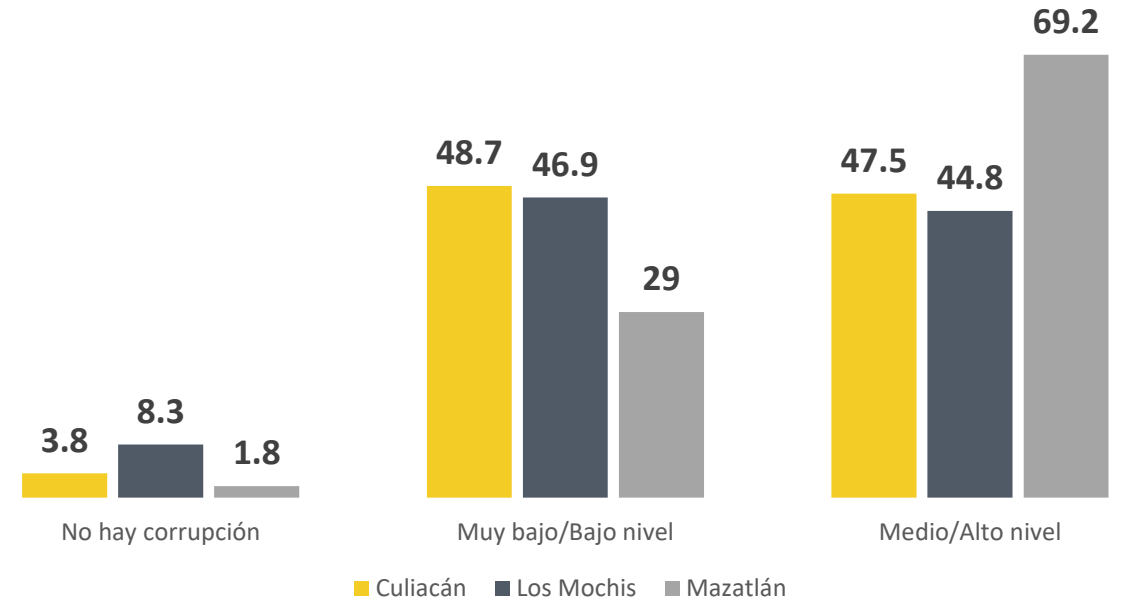
Percepción de corrupción



Funcionarios estatales Percepción de corrupción



Funcionarios federales Percepción de corrupción



**PERCEPCIÓN
DE CORRUPCIÓN EN
LA SEGURIDAD
PÚBLICA
PREVENTIVA**

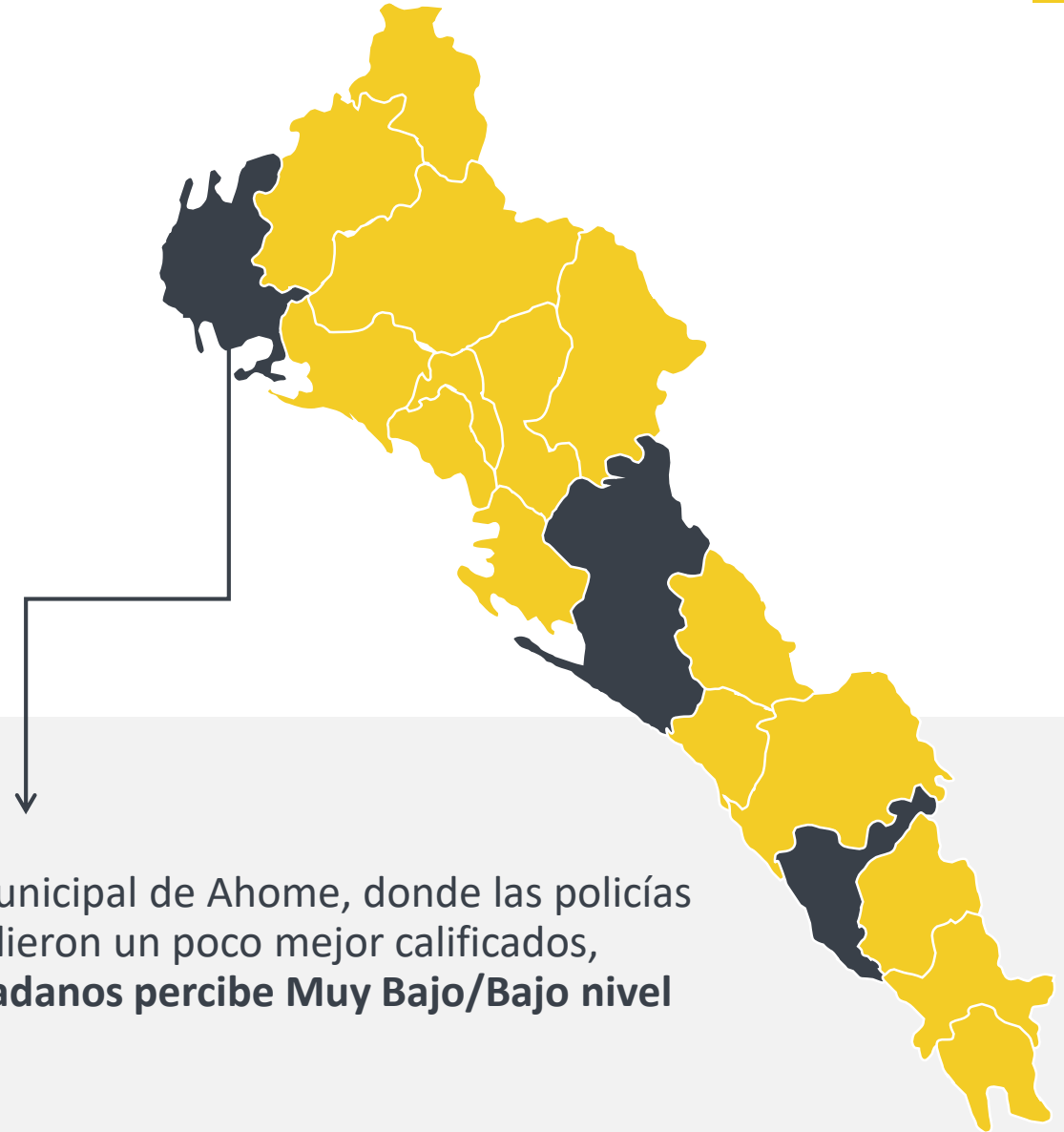


NIVEL MUNICIPAL

Las autoridades municipales tienen un trabajo importante que hacer en materia de integridad de sus corporaciones preventivas, ya que en Culiacán, Los Mochis y Mazatlán predomina la percepción de **Medio/Alto nivel de corrupción.**



Tan solo en la cabecera municipal de Ahome, donde las policías municipal y de Tránsito salieron un poco mejor calificados, apenas **4 de cada 10 ciudadanos percibe Muy Bajo/Bajo nivel de corrupción.**

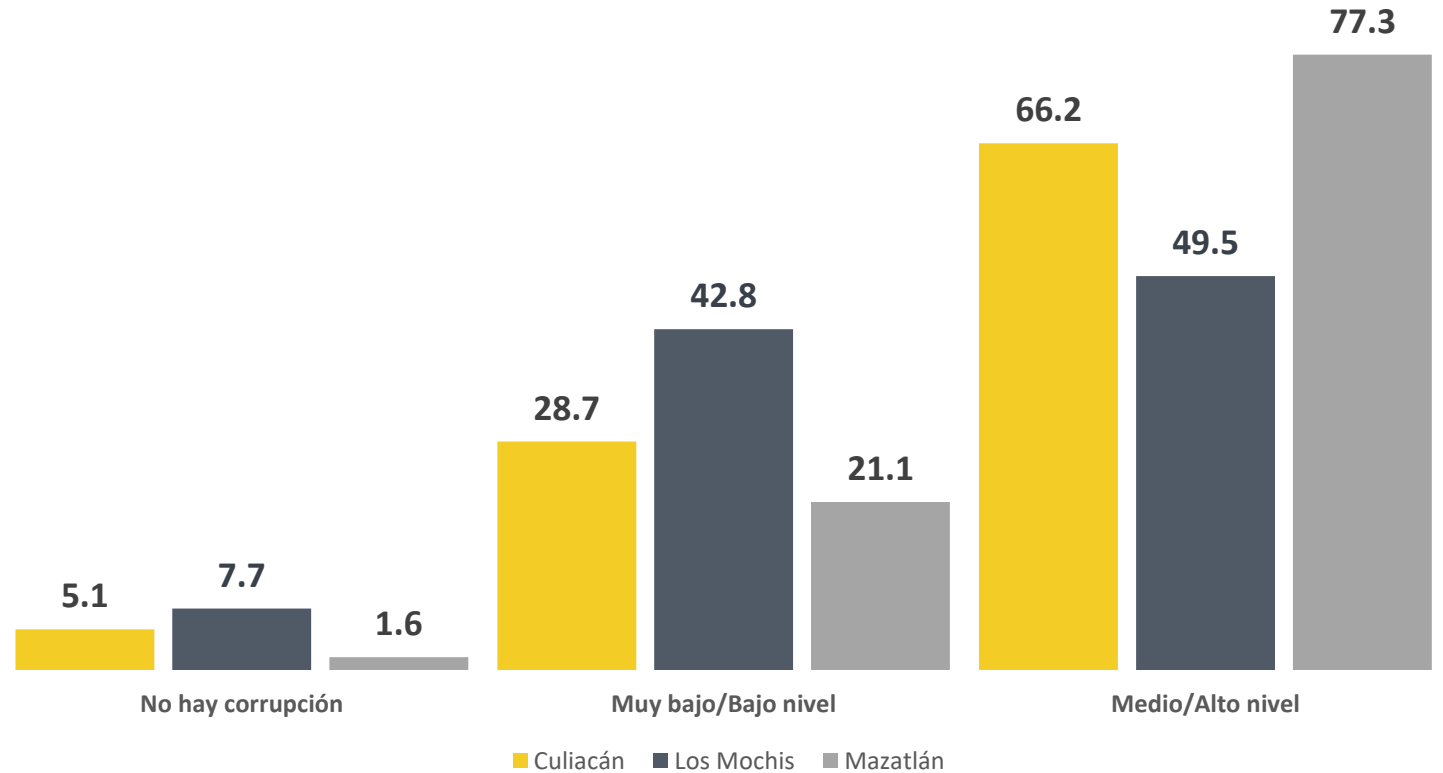


Policía municipal

El cuerpo de Seguridad Pública de Mazatlán es el que cuenta con el mayor nivel de corrupción de las 3 ciudades. **Casi 8 de cada 10 ciudadanos lo percibe con Medio/Alto nivel.**

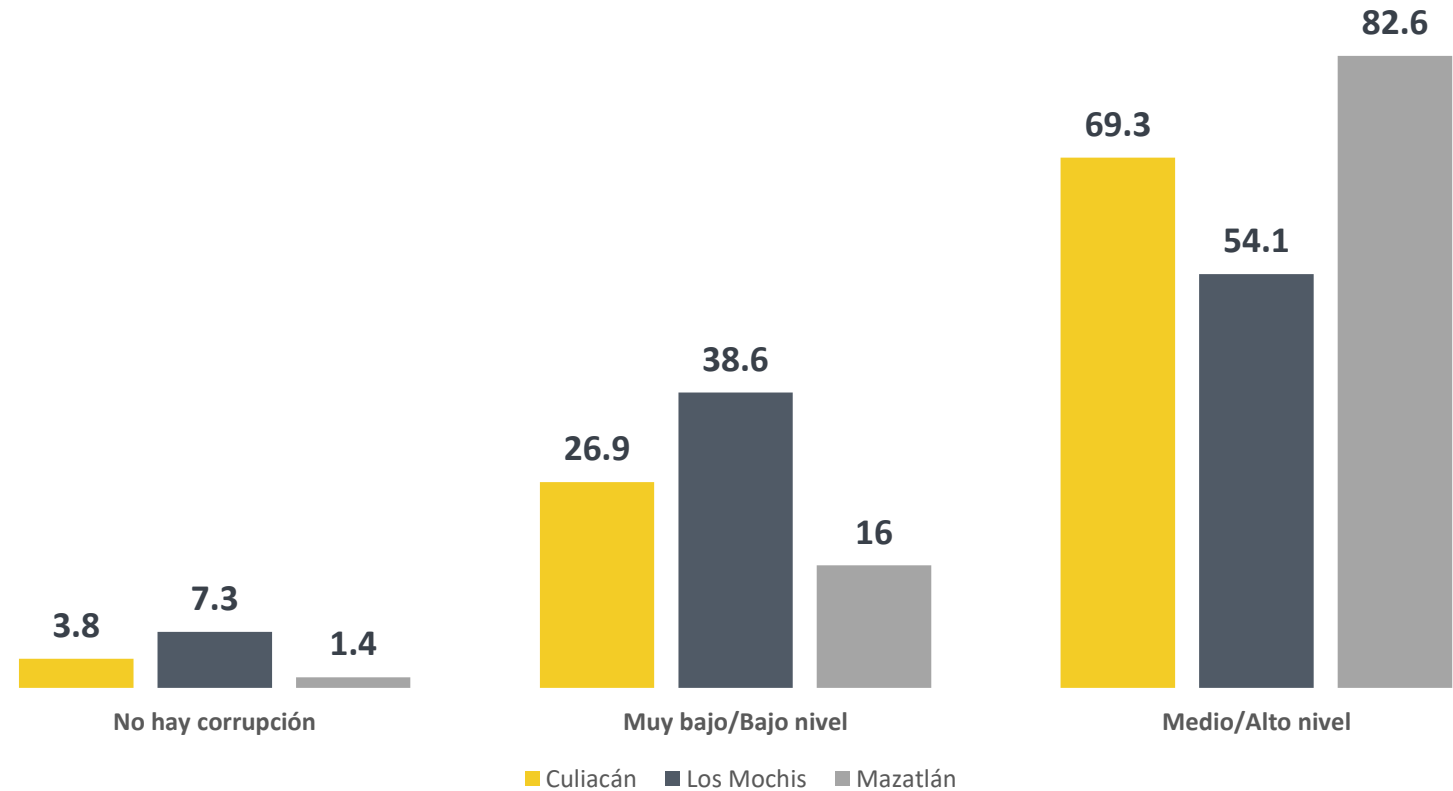


La percepción de **cero corrupción** es demasiado baja, siendo Los Mochis el mejor promedio con 8 pero de cada 100 ciudadanos.



Policía de Tránsito

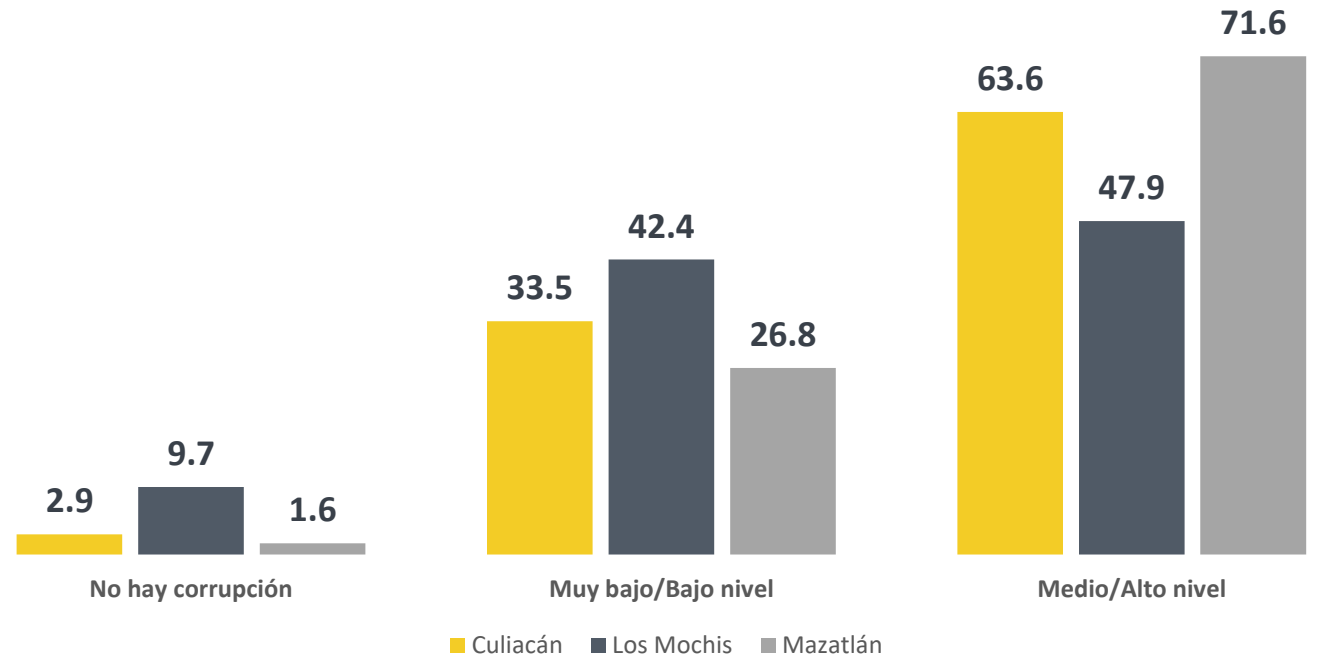
Los agentes viales son percibidos aun con menos integridad que los policía municipales. En las tres ciudades superan el 50% de ciudadanos que ven **Medio/Alto nivel de corrupción** en la Policía de Tránsito.



NIVEL ESTATAL

Si bien no alcanza los niveles de corrupción percibida en las corporaciones municipales, la Policía Estatal está muy cerca de ellas.

En Mazatlán, 7 de cada 10 ciudadanos perciben en esta corporación del gobierno estatal con **Medio/Alto nivel de corrupción**, mientras que en Culiacán lo hacen 6 de cada 10 y en Los Mochis, prácticamente, 5 de cada 10 ciudadanos.



También en la cabecera municipal de Ahome **1 de cada 10 no percibe corrupción en la Policía Estatal de Sinaloa**, siendo ésta la percepción más favorable.



PERCEPCIÓN DE CORRUPCIÓN EN FUERZAS FEDERALES

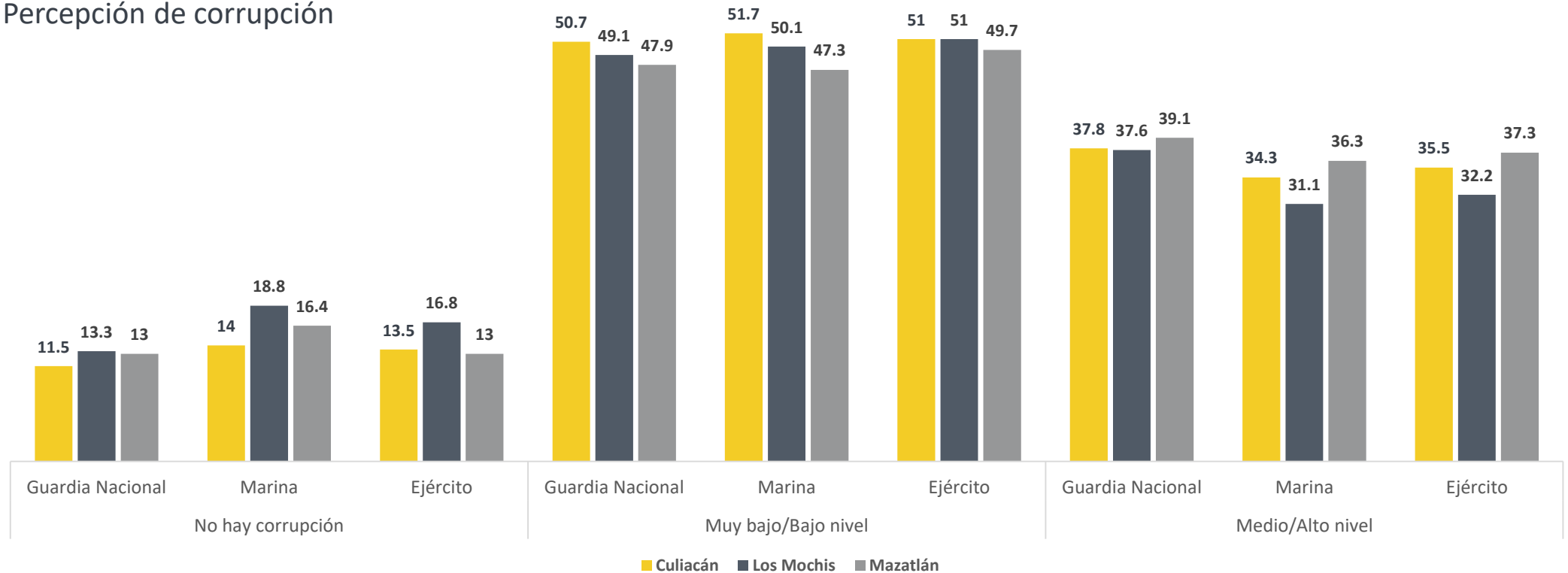
El Ejército es la institución de las fuerzas federales que los ciudadanos de Culiacán, Los Mochis y Mazatlán perciben con mayor integridad, aunque con niveles similares están muy cerca la Marina y la Guardia Nacional.



Aunque para las 3 entidades del Gobierno federal puede decirse **que 5 de cada 10 ciudadanos perciben Muy bajo/Bajo nivel de corrupción**, otra proporción que oscila entre el 30% y el 39% opina que hay **Medio/Alto nivel de corrupción**.

Fuerzas federales


Percepción de corrupción



PERCEPCIÓN DE CORRUPCIÓN SEGÚN NIVEL SOCIOECONÓMICO

La percepción de corrupción que tienen los sinaloenses sobre las instituciones varía un poco dependiendo del nivel socioeconómico.





Los ciudadanos del nivel socioeconómico bajo son los que más corrupción perciben en las instituciones, sobre todo en los funcionarios de los tres niveles de gobierno y en las corporaciones policiales locales. En contraste, el segmento alto califica un poco mejor a las instituciones en materia de integridad.

En funcionarios públicos (municipales, estatales y federales)

Variable	Nivel socioeconómico alto	Nivel socioeconómico medio	Nivel socioeconómico bajo	Nivel socioeconómico de muy bajo
No hay corrupción	5%	8%	4%	6%
Muy bajo/bajo nivel	45%	39%	35%	42%
Medio/alto nivel	50%	53%	62%	52%

En corporaciones de seguridad locales (Tránsito, Policía Municipal y Policía Estatal)

Variable	Nivel socioeconómico alto	Nivel socioeconómico medio	Nivel socioeconómico bajo	Nivel socioeconómico de muy bajo
No hay corrupción	5%	8%	4%	6%
Muy bajo/bajo nivel	45%	39%	35%	42%
Medio/alto nivel	50%	53%	62%	52%

En instituciones de seguridad federales (Semar, Sedena y GN)

Variable	Nivel socioeconómico alto	Nivel socioeconómico medio	Nivel socioeconómico bajo	Nivel socioeconómico de muy bajo
No hay corrupción	15%	14%	14%	15%
Muy bajo/bajo nivel	45%	53%	46%	53%
Medio/alto nivel	41%	32%	40%	32%



ESCOLARIDAD Y CORRUPCIÓN

Los ciudadanos que tienen escolaridad de secundaria o menos perciben una mayor corrupción que quienes tienen escolaridad de preparatoria o superior.

Aunque es diferente la percepción de corrupción que tienen de las nueve instituciones evaluadas, en todas, la mejor calificación la dan quienes tienen al menos estudios de bachillerato.

Institución	Secundaria o menos			Preparatoria o más		
	No hay corrupción	Muy bajo/bajo nivel	Medio/alto nivel	No hay corrupción	Muy bajo/bajo nivel	Medio/alto nivel
Funcionarios municipales	6%	31%	63%	7%	34%	59%
Funcionarios estatales	5%	36%	59%	6%	40%	54%
Funcionarios federales	4%	39%	57%	5%	43%	52%
Policía municipal	3%	29%	67%	6%	31%	63%
Tránsito	3%	26%	71%	5%	27%	68%
Policía estatal	3%	30%	66%	6%	37%	58%
Guardia Nacional	10%	48%	42%	14%	50%	36%
Marina	13%	49%	38%	18%	50%	31%
Ejército	13%	48%	39%	15%	53%	32%



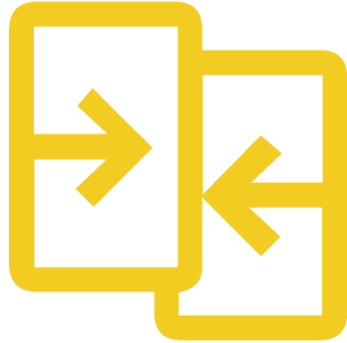
Destacados



Adultos mayores, los que menos corrupción perciben

El estudio revela que las personas mayores de 60 años son las que perciben más limpieza en las instituciones, especialmente en la Marina y el Ejército.

Esas dos instituciones alcanzaron hasta un 23% en la percepción de “no hay corrupción” en los rangos de edad de 61 a 65 años y más de 70.



Contraste




La Guardia Nacional no sale favorecida

De las fuerzas armadas del Gobierno federal analizadas en el estudio, la Guardia Nacional fue la menos favorecida por los adultos mayores de 60 años.

En donde el Ejército alcanzó hasta 23% en la percepción de “no hay corrupción”, la más joven de las corporaciones federales alcanzó el 15% en el rango de 61 a 65 años; 10% en los ciudadanos de 66 a 70 y apenas el 8% en los mayores de 70.



INCIDENCIA DELICTIVA EN EL ENTORNO





**LOS DELITOS QUE
LOS SINALOENSES
PERCIBEN EN
SU ENTORNO**



En números cerrados, **4 de cada 10 sinaloenses** perciben que en su entorno inmediato hay desaparición forzada, privación ilegal de la libertad y violencia familiar.



Mientras que **3 de cada 10 dice percibir** colaboración de policías con delincuencia y enfrentamientos por el control del narcomenudeo.

Estos son los resultados del estudio que aborda 11 situaciones o delitos que los ciudadanos de Culiacán, Los Mochis y Mazatlán perciben en su entorno.

¿Sabe usted si han sucedido las siguientes situaciones en los alrededores de su vivienda?

Situación	Sí	No estoy seguro/a	No
Ha habido desapariciones	44%	30%	26%
Ha habido “levantones”* por delincuentes	40%	34%	26%
Se han dado casos de violencia familiar	39%	35%	26%
Existe colaboración de las autoridades con los delincuentes	32.5%	44.5%	23%
Enfrentamientos por el control de la venta de drogas	30%	36%	34%
Existe colaboración de vecinos con los delincuentes	28%	48.5%	23.5%
Ha habido levantones por policías	23%	46%	31%
Se han dado casos de reclutamiento para el crimen organizado	22.5%	48.5%	29%
Se han dado casos de agresión sexual	21%	44%	35%
Ha habido feminicidios	18%	41%	41%
Ha habido violaciones	15%	45%	40%

**Si bien no es correcto llamar “levantones” a la privación ilegal de la libertad por parte de civiles, se utilizó esta denominación para mejor comprensión durante la encuesta.*

Los dos delitos que resultaron con menor nivel en el entorno

41%
Feminicidio

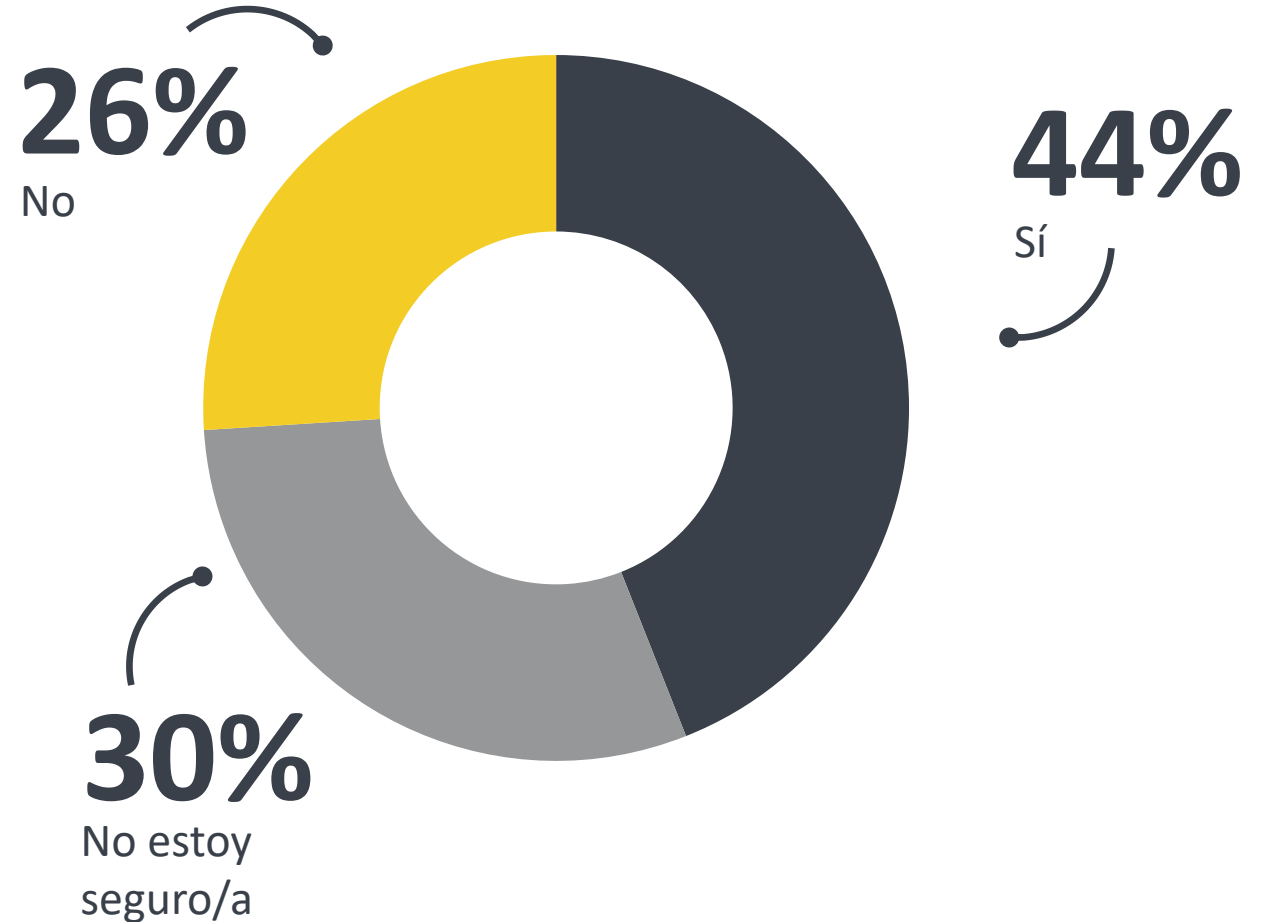
y **40%**
Violación

aunque en el desagregado cambia la perspectiva, como se verá más adelante.

**LOS DELITOS DE MAYOR
PERCEPCIÓN CERCA DE
LOS SINALOENSES:
DESAPARICIONES
Y PRIVACIÓN ILEGAL
DE LA LIBERTAD**



¿Ha habido desapariciones cerca de su vivienda?



La opinión de los sinaloenses está impactada por la alta incidencia de las desapariciones forzadas y las privaciones ilegales de la libertad.

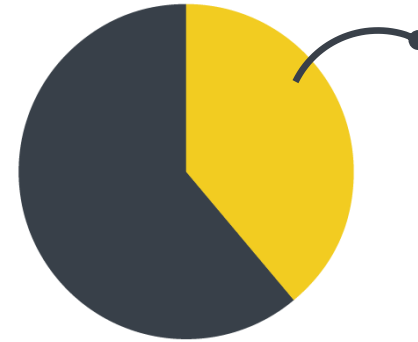
La ocurrencia de ambos delitos en sus alrededores ocupan la más alta percepción de ciudadanos de Culiacán, Los Mochis y Mazatlán, consultados para Percibe.

**VIOLENCIA FAMILIAR,
UN PROBLEMA QUE
SE AGRAVA ENTRE LA
POBLACIÓN DE BAJOS
INGRESOS**



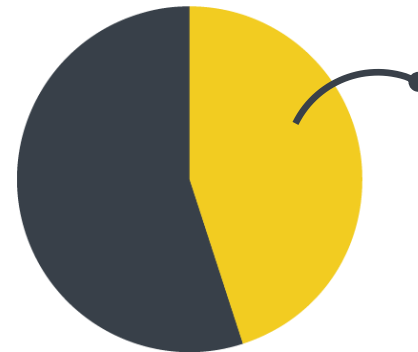


El crecimiento de la incidencia de violencia familiar está en el foco de la percepción ciudadana. **De 11 delitos medidos en la encuesta Percibe, el de violencia familiar es el tercero que los ciudadanos de Culiacán, Los Mochis y Mazatlán perciben con mayor incidencia en su entorno, sólo superado por las desapariciones y privaciones ilegales de la libertad.**



39%

De todas las personas encuestadas **reconoce que sí se han dado casos de violencia familiar** alrededor de su vivienda.



45%

De los encuestados con bajos niveles de ingresos **afirma conocer casos** de este delito en su entorno inmediato.

Los casos de violencia familiar se acentúan también en personas con niveles educativos más bajos.

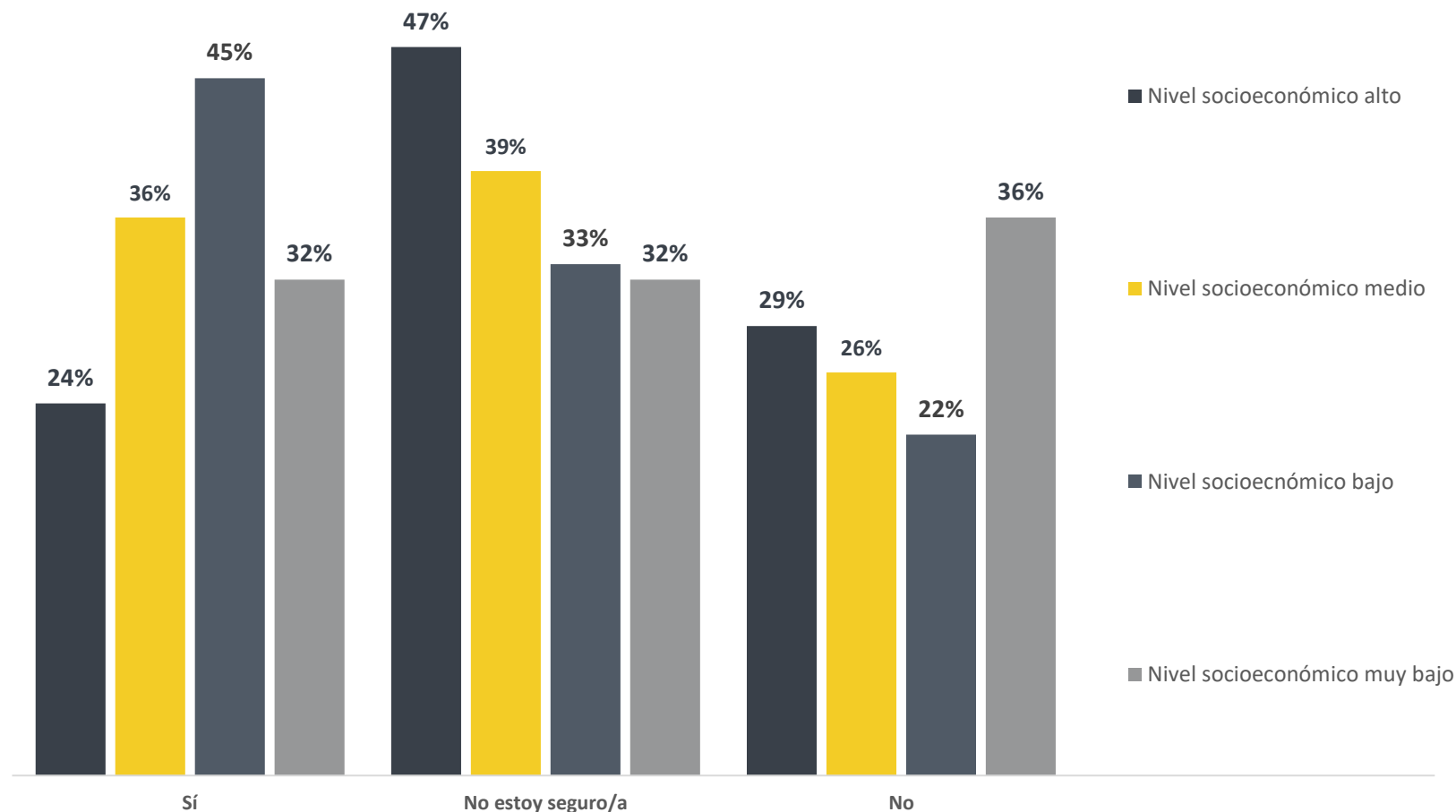
46%

De quienes tienen estudios de secundaria o menos señala que se han dado estos casos en los alrededores de su vivienda.

34%

De personas con estudios de preparatoria o más identifica este delito en su entorno.

¿Sabe usted si se han dado casos de violencia familiar en los alrededores de su vivienda?



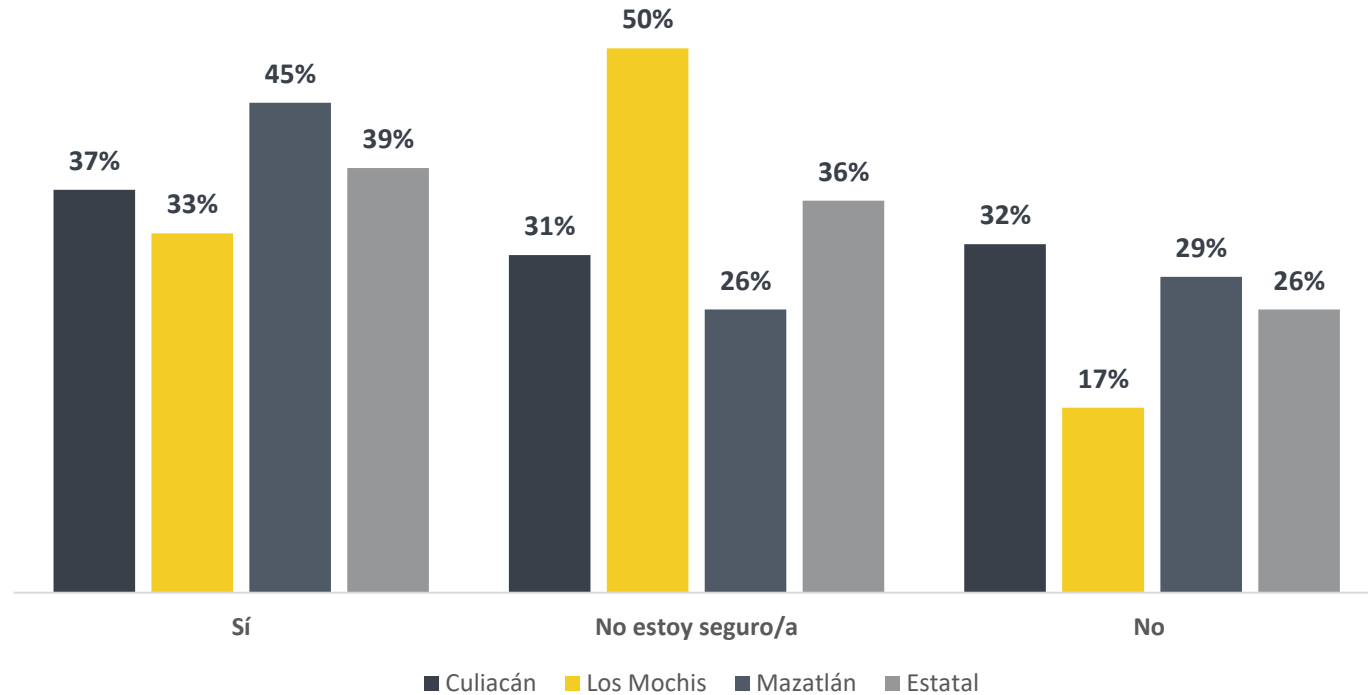


**MAZATLÁN DONDE
SE PERCIBEN
MÁS CASOS
DE VIOLENCIA
FAMILIAR**

La mitad de los mazatlecos que participaron en el estudio Percibe manifiesta que en los alrededores de su vivienda han ocurrido casos de violencia familiar.

Aunque en Culiacán y Los Mochis las cifras son menores que en la ciudad portuaria, la percepción en estas dos ciudades está por arriba del 33%.

¿Sabe usted si se han dado casos de violencia familiar en los alrededores de su vivienda?



Las mujeres son quienes perciben una mayor incidencia de violencia familiar, ya que el **40%** admite tener conocimiento de casos en su entorno, contra el **37%** de los hombres que percibe este problema.

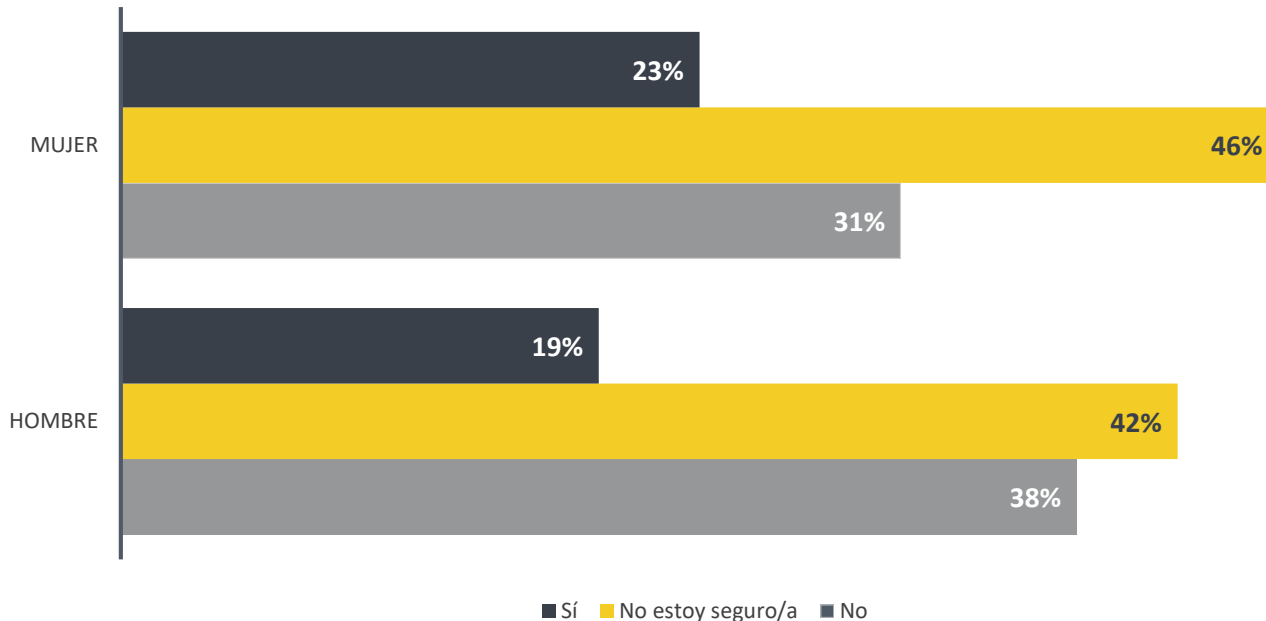


**SON MUJERES LAS
QUE MÁS
PERCIBEN EN SU
ENTORNO LA
VIOLENCIA DE
GÉNERO**

Además de la violencia familiar, las mujeres de Sinaloa tienen una mayor percepción de otros delitos relacionados con la violencia de género, como las violaciones, agresiones sexuales y feminicidios.

Respecto a agresiones sexuales, el promedio estatal del estudio Percibe indica que el 21% de los habitantes reconoce que ha habido casos en los alrededores de su vivienda, oscilando del 20% en Culiacán al 24% en Mazatlán.

¿Ha habido casos de agresión sexual en los alrededores de su vivienda?



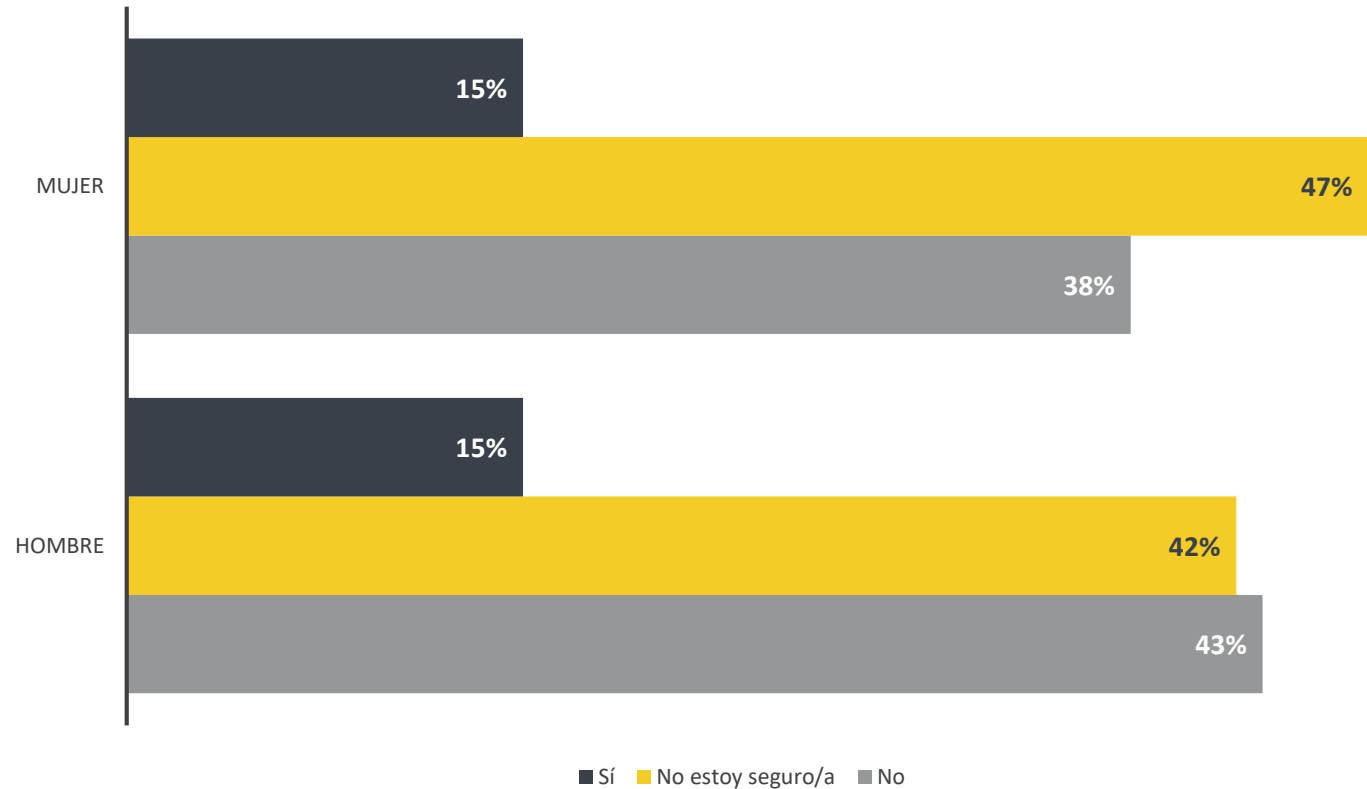
23% De mujeres señala que sí se ha presentado este delito en su entorno.

19% De hombres respondió que conoce casos de agresión sexual.

En el delito de violación, el promedio estatal de personas que dicen que sí ha habido casos en los alrededores de su vivienda es del 15%, oscilando del 13% en Culiacán al 16% en Los Mochis.

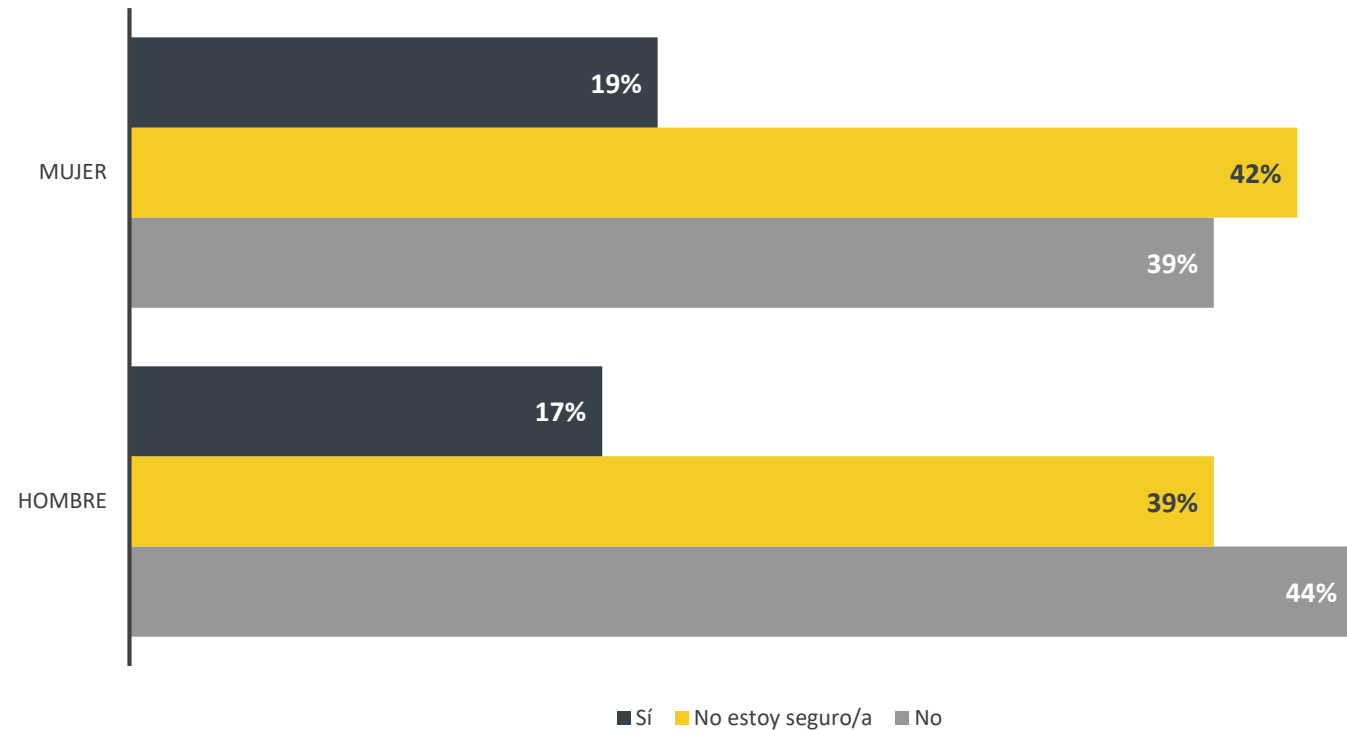
Percepción del delito de violación por género.

¿Ha habido casos de violaciones alrededor de su vivienda?



En el tema de feminicidios, el 18% de los sinaloenses que participaron en Percibe admitieron que cerca de su vivienda se han presentado casos. El índice de respuestas afirmativas varió de un 16% en Los Mochis al 19% en Mazatlán y Culiacán.

¿Ha habido casos de feminicidios en los alrededores de su vivienda?





DESAPARICIONES.
EN LOS MOCHIS
ES DONDE MÁS
SE PERCIBEN

Las desapariciones en Sinaloa es un tema bien documentado, tanto en cifras oficiales como en investigaciones. De acuerdo con el estudio Percibe, es en Los Mochis donde los ciudadanos observan una mayor incidencia de este delito en su entorno.

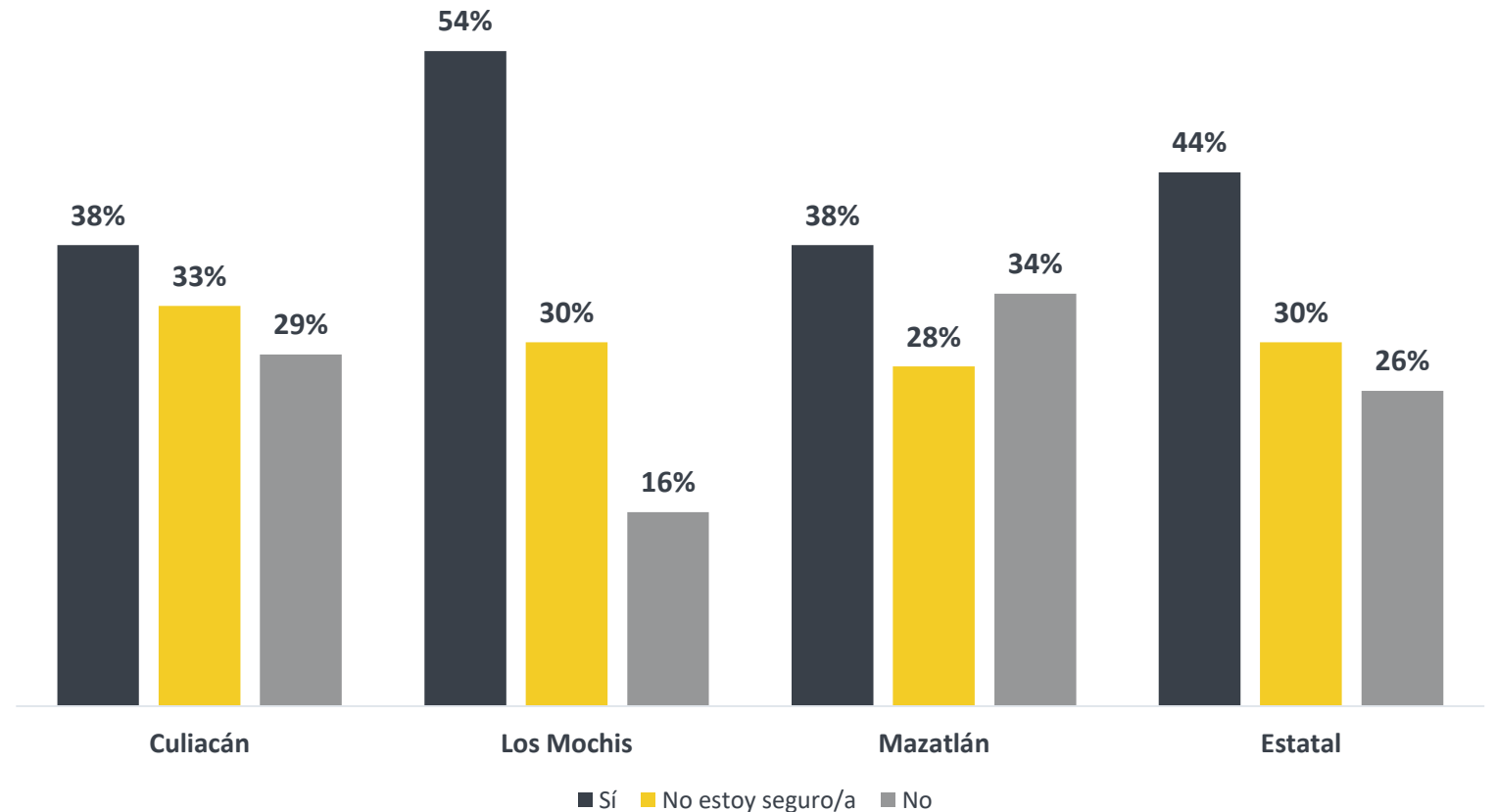
54%

De las y los mochitenses opina que en su entorno ha habido desapariciones de personas.

44%

Es el nivel estatal de percepción sobre este delito.

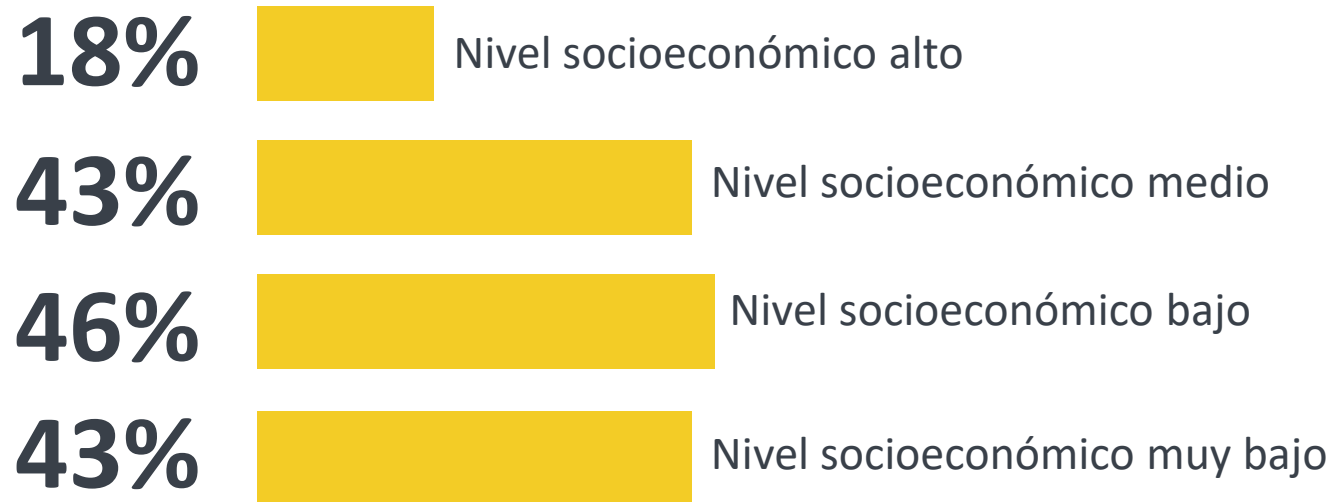
¿Sabe usted si ha habido desapariciones en los alrededores de su vivienda?



Ciudadanos que tienen estudio máximo hasta secundaria perciben una mayor incidencia de desapariciones en su entorno, con hasta el 48%, contra el 40% de personas que tienen estudios de bachillerato o más.

Mientras que de nuevo es en el entorno del nivel socioeconómico bajo donde con mayor frecuencia saben de la ocurrencia de casos de este delito.

Percepción de desapariciones por nivel socioeconómico



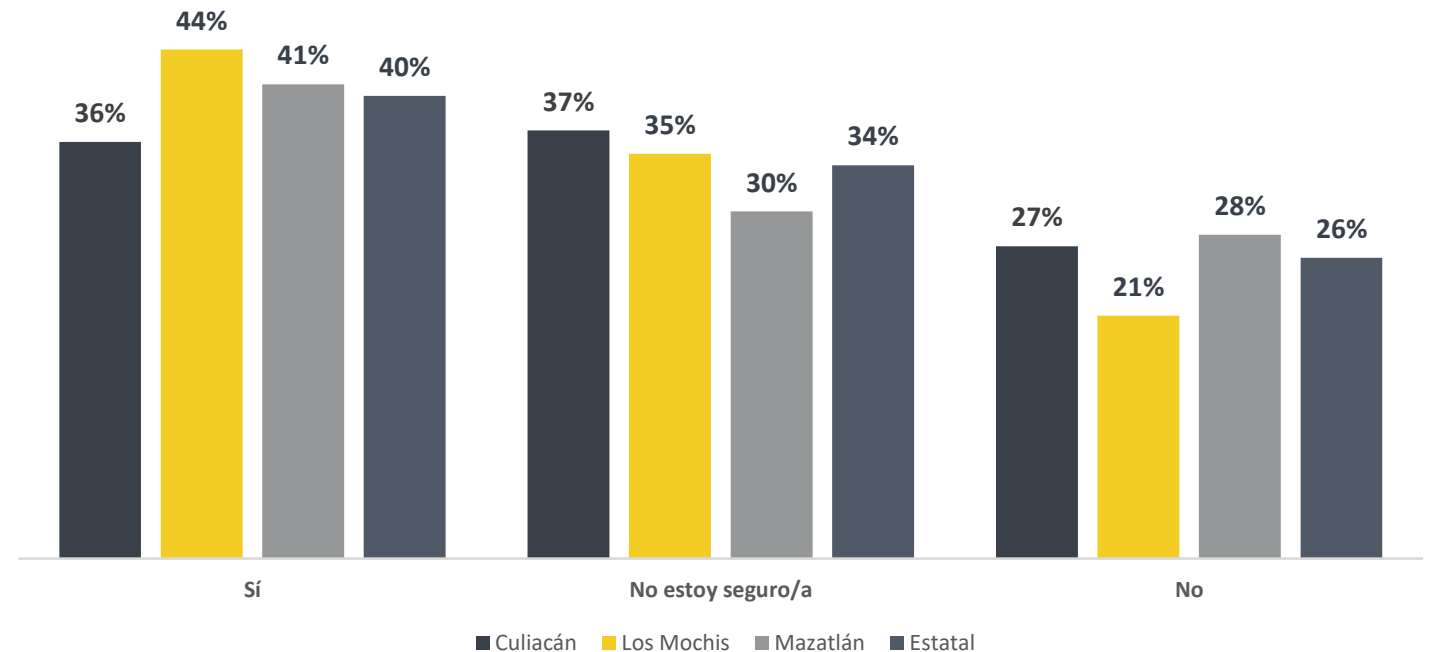


**PRIVACIONES ILEGALES
SON COMUNES EN
LAS TRES CIUDADES
DE MAYOR POBLACIÓN
DE SINALOA**

Las privaciones ilegales de la libertad por parte de civiles es un delito muy común que detectan en su entorno los habitantes de las tres ciudades más grandes de Sinaloa, ya que **el 40% de los ciudadanos que participaron en el estudio Percibe reconoció que sí ha habido este tipo de hechos cerca de su vivienda.**

Es en Los Mochis donde el porcentaje es mayor, con un 44%, mientras que en Mazatlán la incidencia baja al 41% y en Culiacán al 36%, niveles que no dejan de ser elevados.

¿Ha habido "levantones"* en los alrededores de su vivienda?

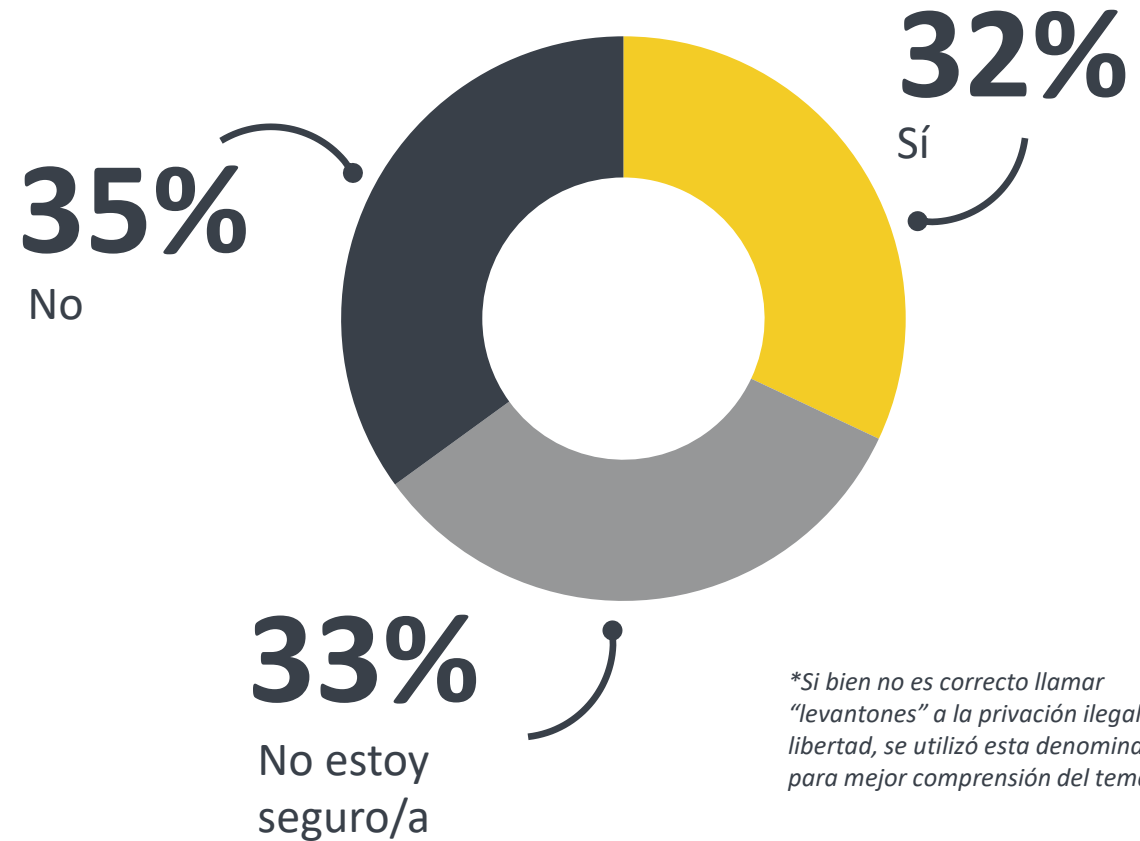


*Si bien no es correcto llamar "levantones" a la privación ilegal de la libertad por parte de civiles, se utilizó esta denominación para mejor comprensión del tema.

De acuerdo con Percibe, la población también identifica a elementos de fuerzas policiales entre quienes incurren en esta práctica. La tercera parte de sinaloenses respondió que sí ha habido privaciones ilegales de la libertad por policías en los alrededores de su vivienda.

Mazatlán es la ciudad donde más se percibe este delito, con un 32%, muy por encima de Los Mochis y Culiacán, que quedan por abajo del 20%.

¿Ha habido “levantones” por policías cerca de su vivienda?



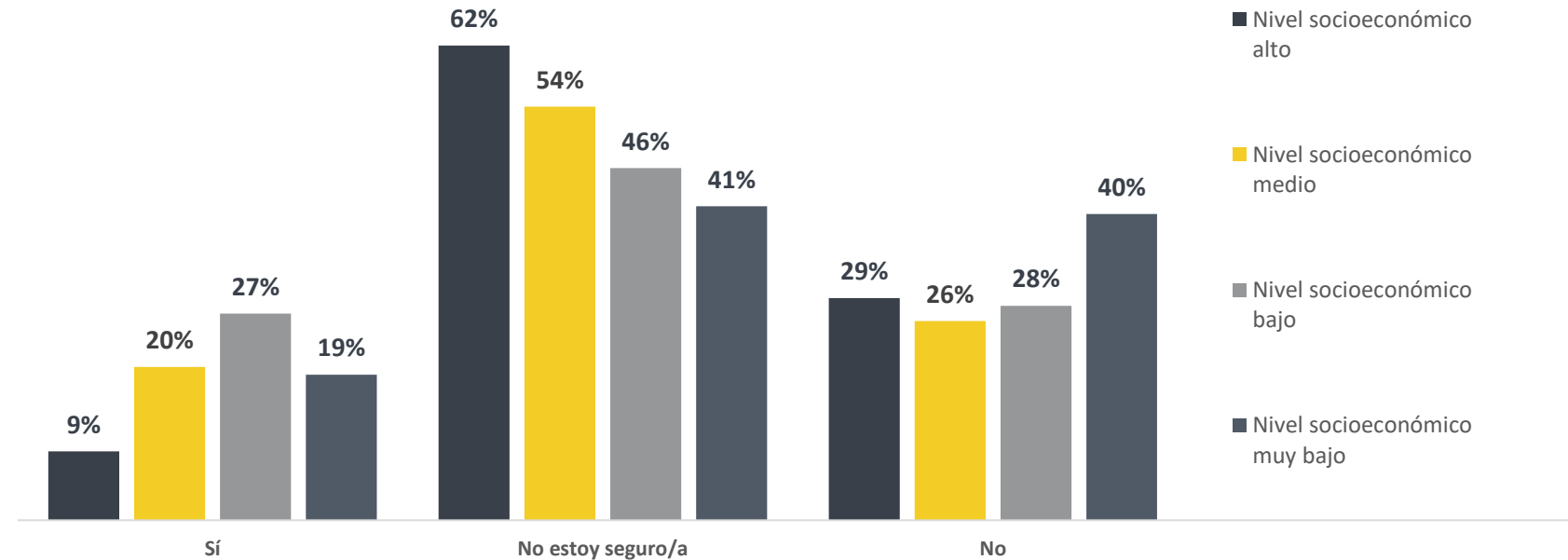


**POBLACIÓN DE BAJOS
INGRESOS,
LA MÁS VULNERABLE
ANTE EL CRIMEN
ORGANIZADO**

El reclutamiento forzado, sobre todo jóvenes, por parte del crimen organizado se refleja en el estudio Percibe, con mayor énfasis en el nivel socioeconómico más desprotegido.

A la pregunta de si alrededor de su vivienda se han dado casos de reclutamiento para el crimen organizado, fue este sector de la población el que dio un mayor porcentaje de respuestas afirmativas.

¿Se han dado casos de reclutamiento para el crimen organizado en los alrededores de su vivienda?



EL DATO

De las tres ciudades con mayor población de Sinaloa, es en Culiacán donde se percibe una mayor incidencia de casos de reclutamiento para el crimen organizado, con el 27%, contra el 25% en Mazatlán y el 16% en Los Mochis. El promedio estatal es del 22%.

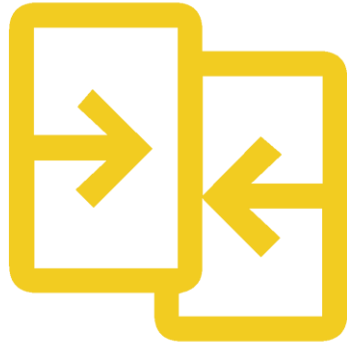


Destacados



Aunque Culiacán es donde existe una mayor preocupación por las balaceras, como se informó en el *Volumen 1 Preocupación por Inseguridad de Percibe*, es la ciudad que resultó con menor porcentaje de respuestas afirmativas cuando se preguntó si en los alrededores de su vivienda se han dado enfrentamientos por el control de la venta de drogas.

Mientras en Culiacán el 27% de los ciudadanos reconocieron que sí se han presentado estos casos en su entorno, en Mazatlán y Los Mochis el porcentaje se elevó al 31%.



Contraste



En Mazatlán y Culiacán los ciudadanos perciben en un 44% y un 32%, respectivamente, que existe colaboración de las autoridades con los delincuentes, mientras que en Los Mochis ese porcentaje baja al 21%.

En Los Mochis, los habitantes desconfían de sus propios vecinos, ya que el 28% percibe que éstos colaboran con la delincuencia, porcentaje superior al reflejado en la desconfianza con las autoridades.



F

VULNERABILIDAD

0





**SINIESTROS VIALES,
AGRESIONES E
INTIMIDACIONES,
A LO QUE MÁS SE SIENTEN
EXPUESTOS LOS SINALOENSES**

Percibe consultó a los sinaloenses su opinión sobre seis situaciones de riesgo a los que están expuestos cuando transitan dentro de su ciudad.

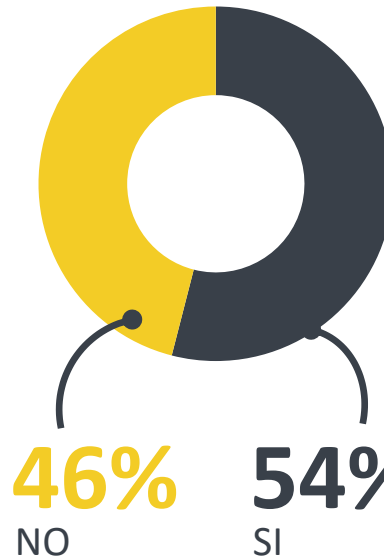
A mujeres y hombres mayores de edad de las ciudades de Culiacán, Los Mochis y Mazatlán se les planteó la siguiente pregunta para que respondieran sí o no:

Pensando en las zonas por las que comúnmente transita dentro de su ciudad, ¿usted se siente expuesto/a a sufrir cada una de las siguientes situaciones?

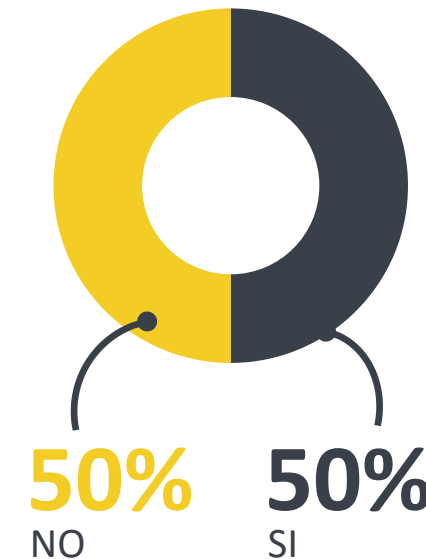
- Agresión física
- Agresión sexual
- Intimidación verbal o física
- Desaparición forzada o levantón
- Siniestro vial
- Extorsión por parte de la policía

Las situaciones a las que se sienten más expuestos que alcanzaron o rebasaron un 50% de sí como respuesta fueron: siniestro vial, agresión física e intimidación verbal o física.

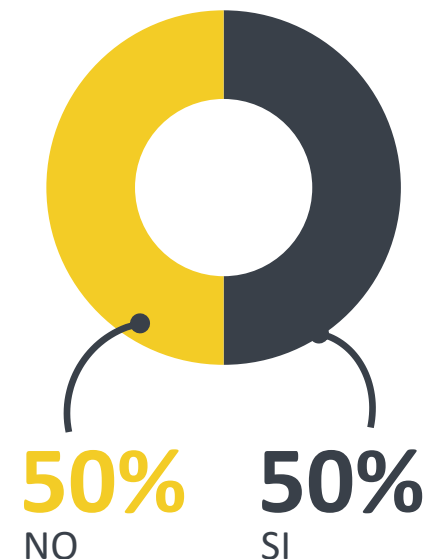
Siniestro vial



Agresión física




Intimidación



El 40% de las y los sinaloenses que respondieron al estudio indicaron que sí se sienten expuestas a sufrir una agresión sexual, el mismo porcentaje indicó sentirse vulnerable a ser extorsionado por la policía y el **32%** a ser víctima de desaparición forzada o levantón.



**LA VULNERABILIDAD DE
LAS MUJERES
EN SINALOA**



En todas las seis situaciones de riesgo medidas por Percibe, los porcentajes más altos de vulnerabilidad **se dan en las mujeres.**

Destaca que en cuatro situaciones: siniestro vial, intimidación verbal o física, agresión física y agresión sexual, **los porcentajes rebasaron el 50%.**

Pensando en las zonas por las que comúnmente transita dentro de su ciudad, ¿usted se siente expuesto/a a sufrir cada una de las siguientes situaciones?

Situación de riesgo	Mujeres		Hombres	
	Sí	No	Sí	No
Siniestro vial	58%	42%	50%	50%
Intimidación verbal o física	57%	43%	42%	58%
Agresión física	55%	43%	42%	58%
Agresión sexual	51%	49%	45%	55%
Extorsión por la policía	43%	57%	37%	63%
Desaparición forzada o levantón	36%	64%	27%	73%

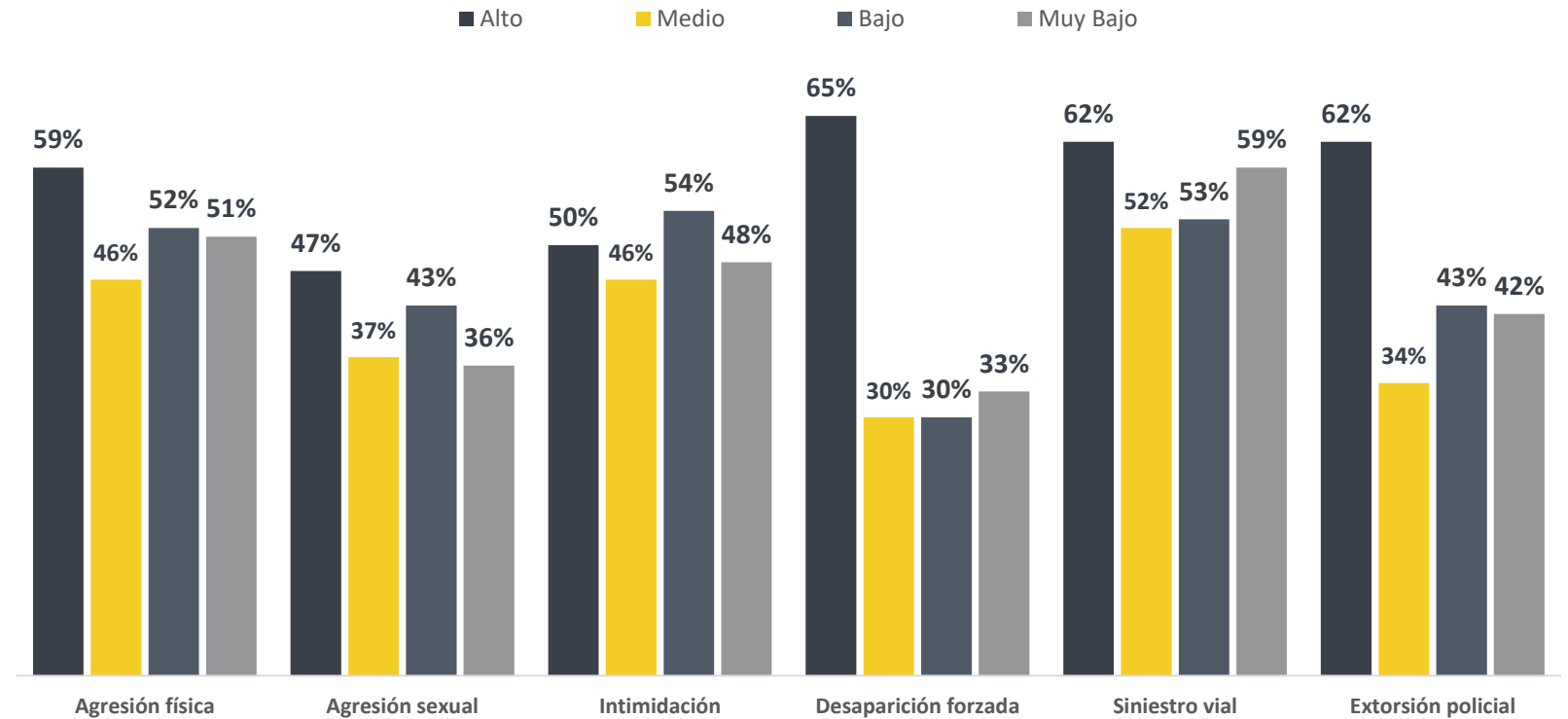


**PERSONAS DE NIVEL
SOCIOECONÓMICO
ALTO SE SIENTEN MÁS
EXPUESTAS**

Al desglosar las respuestas por niveles socioeconómicos, se destaca que en cinco de las seis situaciones de riesgo medidas por Percibe, los porcentajes más altos de vulnerabilidad lo dieron personas de mayores ingresos.



Porcentaje que se siente expuesto a sufrir situaciones de riesgo, por nivel socioeconómico



Con el **54%**, los sinaloenses de nivel socioeconómico bajo manifestaron que es a intimidaciones verbales o físicas a lo que se sienten más expuestos cuando transitan por su ciudad.

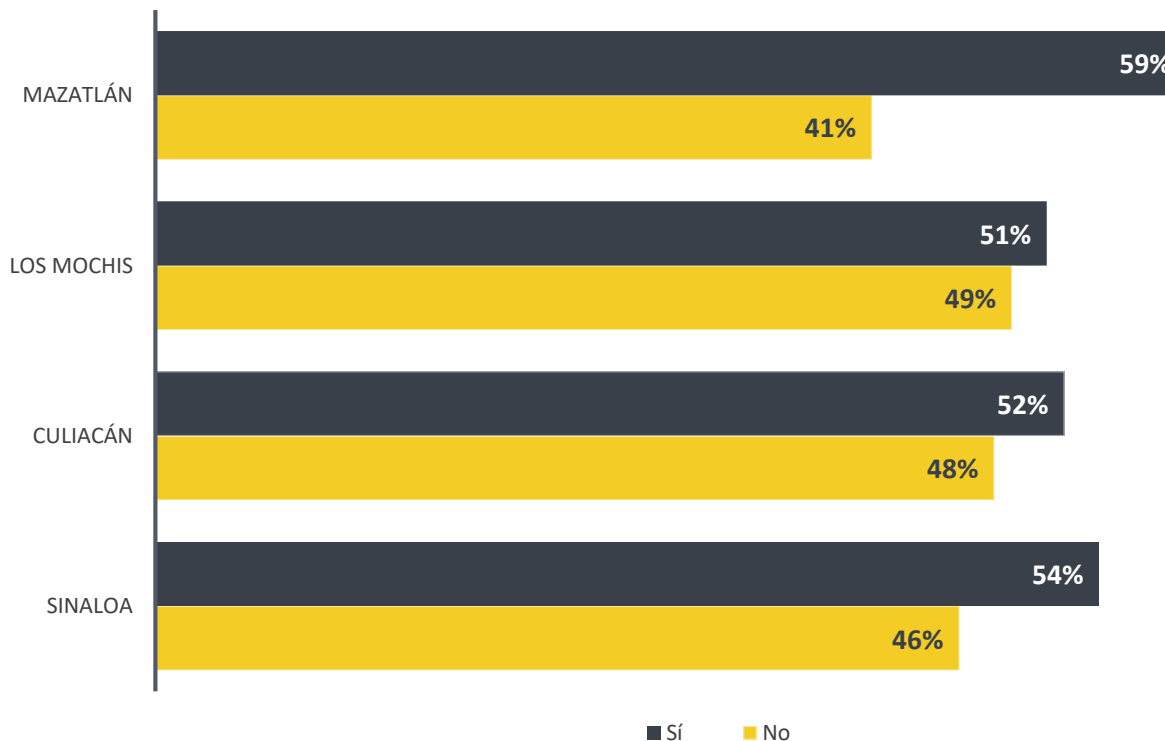


**EN MAZATLÁN SE
SIENTEN EXPUESTOS
A SUFRIR SINIESTROS
VIALES**

La situación de riesgo a la que más se sienten vulnerable los sinaloenses al transitar por las calles de su ciudad es a participar en algún **siniestro vial**. Eso quedó comprobado **con el 54% que afirmaron sentirse expuestos a esa situación.**

Tanto en Culiacán, como en Los Mochis y Mazatlán los porcentajes superaron el 50%, pero en el puerto **el nivel llegó al 59%**, superando el porcentaje promedio estatal. Es decir, prácticamente **6 de cada 10 mazatlecos temen participar en percances viales.**

Pensando en las zonas por las que comúnmente transita dentro de su ciudad, ¿usted se siente expuesto/a a sufrir un siniestro vial?



58% de las mujeres expresan un mayor temor de exponerse a siniestros viales, contra el 50% de los hombres.

59% del grupo de edad de 36 a 40 años, le preocupa más los siniestros viales.

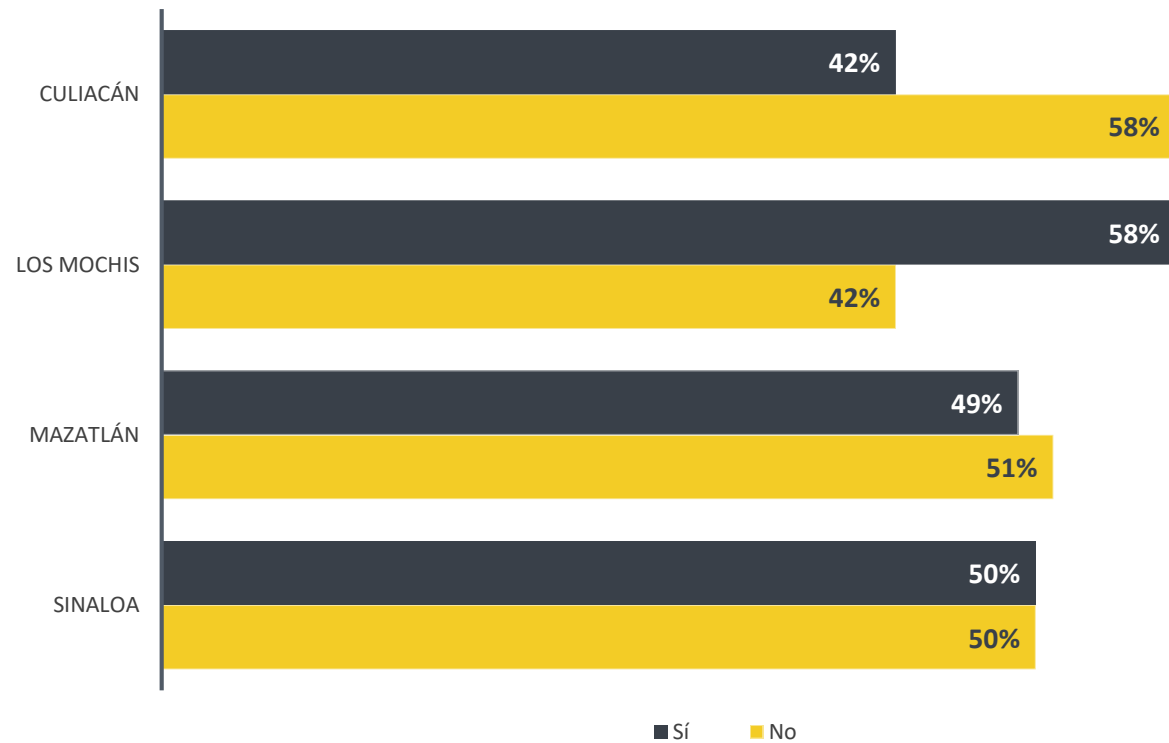


EN LOS MOCHIS
TEMEN SER
AGREDIDOS EN LA
CALLE

En Sinaloa se han documentado casos de personas que han sido agredidas, e incluso, atacadas a balazos por el simple hecho de hacer sonar el claxon de su vehículo o por situaciones que no deberían poner en riesgo la vida de nadie.

Percibe recoge esa preocupación de los ciudadanos y es en **Los Mochis** donde se manifiesta, en mayor medida, ya que **el 58% de quienes participaron reconocieron sentirse expuestos** a ser agredidos cuando transitan por su ciudad.

Pensando en las zonas por las que comúnmente transita dentro de su ciudad, ¿usted se siente expuesto/a a sufrir una agresión física?



55% de las mujeres expresan un mayor temor de exponerse a una agresión física, contra el 50% de los hombres.

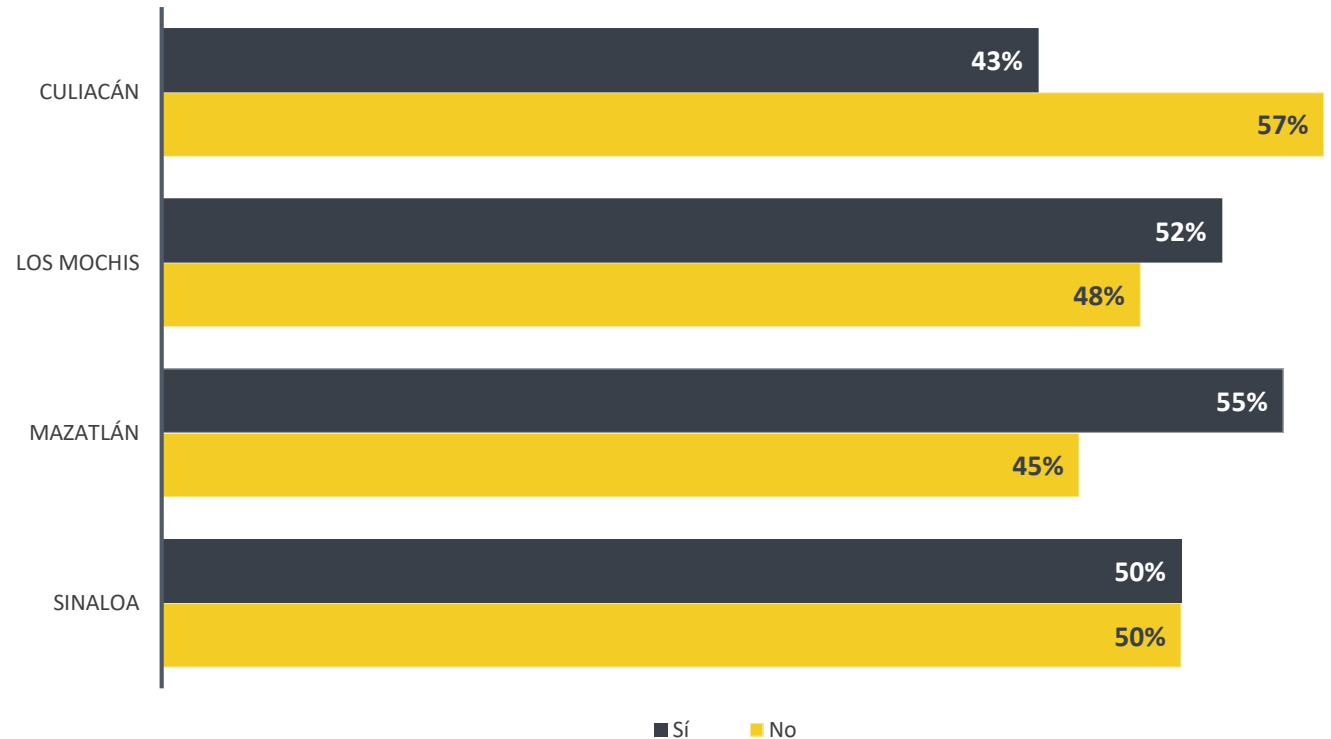
59% del grupo de edad de 56 a 60 años, le preocupa más ser víctimas de agresión física, en tanto que los jóvenes de 21 a 24 años son quienes se sienten menos expuestos a ser agredidos, ya que el 36% manifestó esa preocupación.

CIUDADANOS DE
MAZATLÁN Y LOS
MOCHIS SE SIENTEN
VULNERABLES A
INTIMIDACIONES



El promedio general de Percibe indica que **el 50% de los sinaloenses se sienten vulnerables** a sufrir intimidaciones en la calle, ya sea verbales o físicas, pero es **en Mazatlán y Los Mochis donde este sentimiento es más agudo**, porque más de la mitad tienen ese temor.

Pensando en las zonas por las que comúnmente transita dentro de su ciudad, ¿usted se siente expuesto/a a sufrir intimidación verbal o física?



Por género, el **57% de las mujeres** se sienten vulnerables a ser intimidadas, contra el 42% de los hombres, y por grupos de edad, el **53% de las personas de 46 a 50 años y de 56 a 60 años** tienen ese mismo temor.

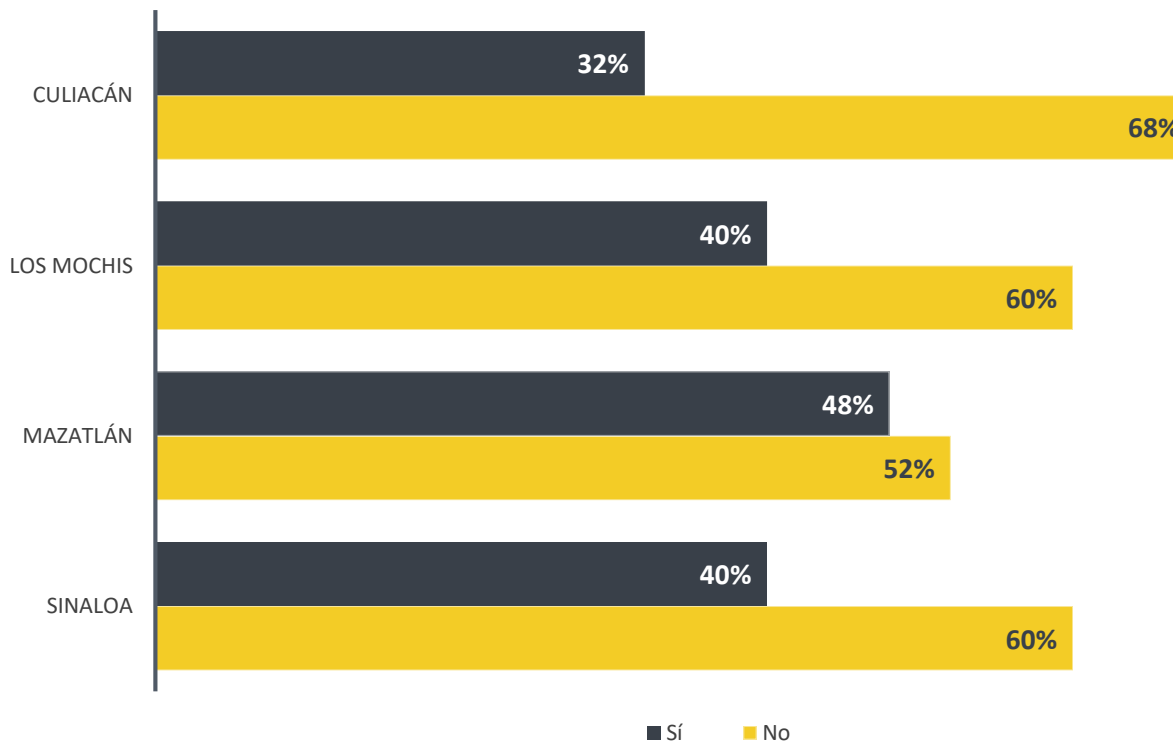


**EN MAZATLÁN CASI LA
MITAD SE SIENTEN
EXPUESTOS A SUFRIR
UNA AGRESIÓN
SEXUAL**

En un tema que afecta principalmente a mujeres, es en Mazatlán donde la población **se siente más expuesta a sufrir una agresión sexual** cuando transita por su ciudad. Prácticamente **5 de cada 10 personas** que participaron en este estudio de opinión pública manifestó esa sensación de vulnerabilidad.

Estos datos coinciden con la información detallada en el *Volumen 5: Incidencia delictiva en el entorno*, en el que Mazatlán fue la ciudad que terminó con mayor porcentaje de casos de agresión sexual.

Pensando en las zonas por las que comúnmente transita dentro de su ciudad, ¿usted se siente expuesto/a a sufrir una agresión sexual?



Por supuesto, este sentimiento de vulnerabilidad se expresó mucho más fuerte en las mujeres, ya que el 51% de las sinaloenses que participaron en el estudio manifestó tener ese temor, contra el 29% de los hombres.

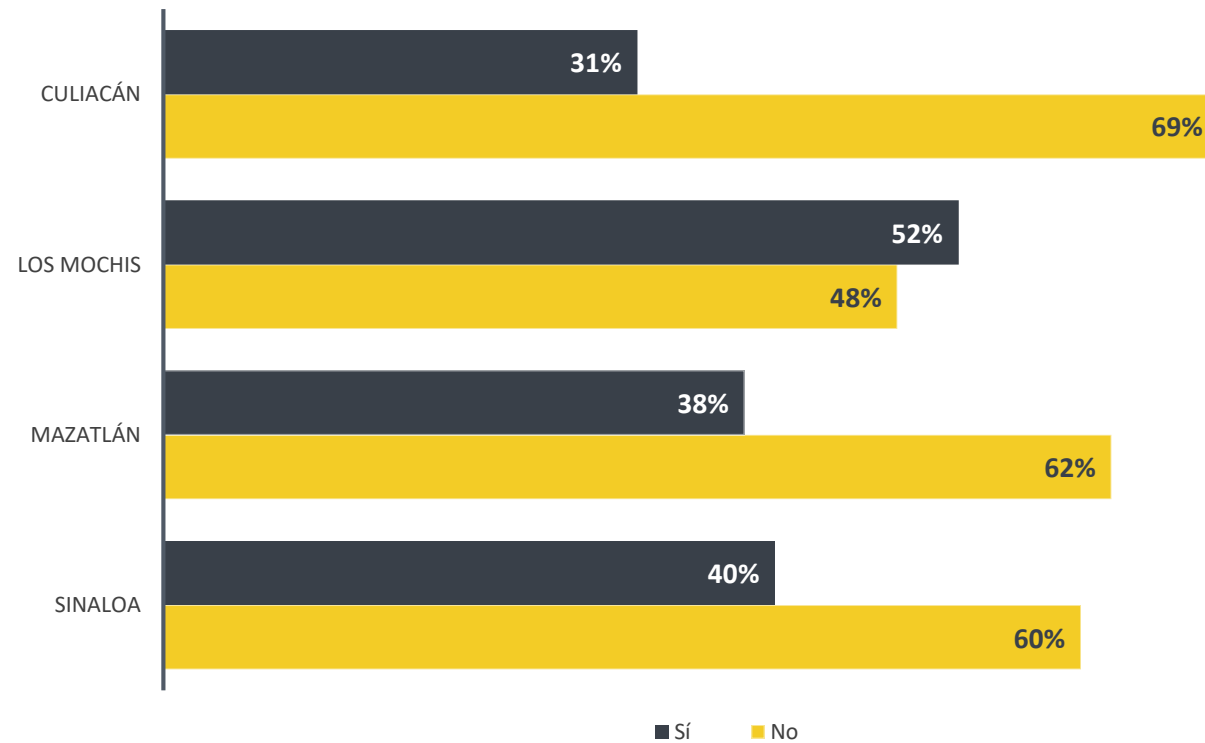


EXTORSIÓN POLICIAL,
UN TEMA EN EL QUE
LOS MOCHIS
“DESTACA”

En Sinaloa, **4 de cada 10 personas se sienten expuestas a ser víctimas de extorsión policial**, lo que es grave, pero el asunto se agrava aún más al desglosarlo por ciudad, donde **Los Mochis “destaca” de manera negativa.**

Ahí, **el 52%** de las personas que participaron en Percibe afirma sentirse vulnerable a ser extorsionado por las fuerzas del orden cuando transitan por su ciudad, rebasando el porcentaje estatal con 12 puntos.

Pensando en las zonas por las que comúnmente transita dentro de su ciudad, ¿usted se siente expuesto/a a sufrir extorsión policial?



Por grupo de edad, por mucho los **adultos mayores de 70 años son quienes se sienten más expuestos**, ya que el 62% manifestó sentirse vulnerable ante esta situación.



Por nivel socioeconómico, también el **62% de las personas de mayores ingresos** expresó sentirse expuesto a ser extorsionadas por la policía.



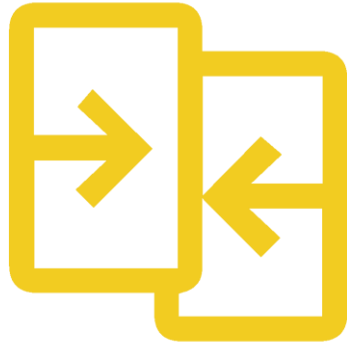
Se confirma que el tema de las desapariciones forzadas tiene un mayor impacto en la ciudad de Los Mochis que en Culiacán y Mazatlán.

En el *Volumen 5: Incidencia en el Entorno*, el 54% de los ciudadanos de Los Mochis que participaron en el estudio afirmaron que en los alrededores de su vivienda ha habido desapariciones, muy por encima del 38% de Culiacán y Mazatlán.

Esto impacta en la percepción de los mochitenses, ya que el 44% de los ciudadanos dicen sentirse expuestos a sufrir de este delito cuando transitan por las calles de su ciudad, mientras que en Mazatlán baja al 29% y en Culiacán al 22%.



Destacados



Contraste



Los casos de agresiones sexuales dejan un impacto severo en la percepción de las mujeres. Saber que en los alrededores de su entorno se presentan estos casos aumenta el temor de ser víctimas.

En el Volumen 5, el 21% de los ciudadanos sinaloenses reconocieron que en los alrededores de su vivienda se han presentado casos de agresión sexual, sin embargo, la vulnerabilidad a sufrir un delito de este tipo aumentó hasta el 40% en general y hasta el 51% en las mujeres.

G. Metodología

- **Fechas de Levantamiento:** Del 19 al 22 de Septiembre del 2022.
- **Población de Estudio** Hombres y mujeres habitantes de las zonas urbanas Culiacán, Ahome y Mazatlán
- **Filtros de Aplicación**
 - Vivir en el hogar encuestado
 - Tener más de 18 años
 - No pertenecer a un partido político
 - No trabajar para alguna institución de gobierno de cualquier ámbito.
- **Método de Aplicación** Encuesta cara a cara en tableta electrónica interactiva.
- **Restricciones de Acercamiento**
 - Cumplir con los filtros
 - Cumplir con requerimientos de seguridad para el equipo.
 - No mostrar condiciones de pobreza
- **Alcance del Estudio** Zonas urbanas de las ciudades mencionadas
- **Técnica de Levantamiento** Levantamiento aleatorio en hasta 35 AGEBS seleccionados por demografía típica en cada ciudad. A cada AGEB se le señala una manzana central, y de ésta se parte de forma de espiral hacia el exterior, encuestando 1 hogar dentro de cada vuelta de espiral. El levantamiento es bietápico y se va cuidando el cumplimiento de cuotas demográficas típicas de cada AGEB. El levantamiento se entiende probabilístico, estratificado, por conglomerados y polietápico.
- **Cálculo del Tamaño de Muestra**

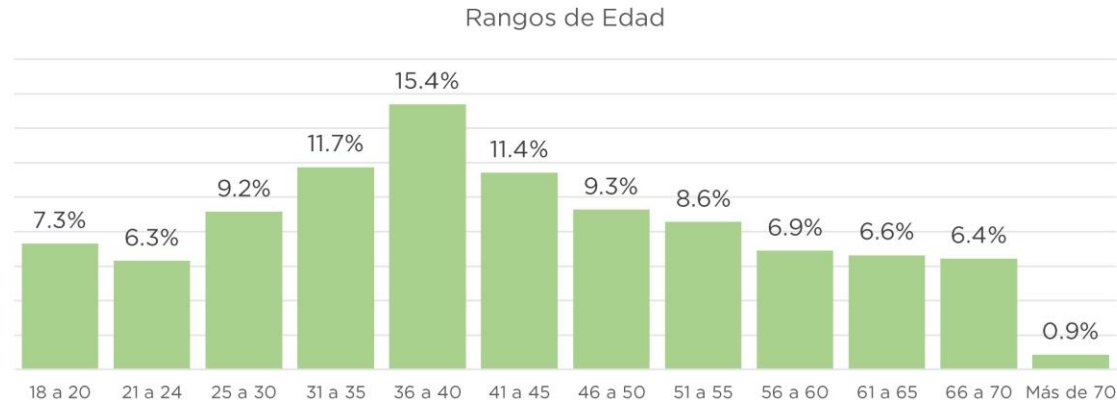
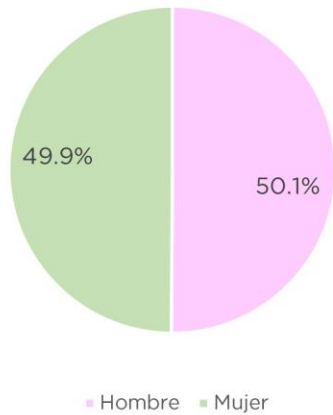
$$n = \frac{z^2 \cdot q \cdot deff}{r^2 \cdot p}$$

n=Tamaño de la muestra máximo
z=Valor en tablas estadísticas
p=Est de la proporción de interés
q=(1-*p*)

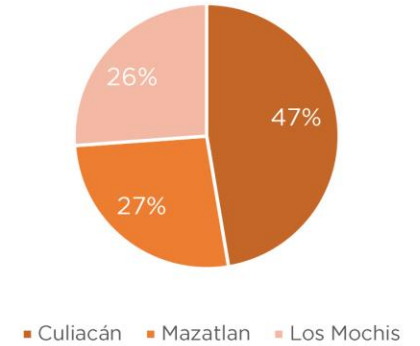
r= Error relativo
deff=Efecto de diseño como el coeficiente de la varianza
- **Tamaño de la Muestra:** Total 1,498 Caso válidos
(Repartidos proporcionalmente por población)
- **Tasa de Abandono y Rechazo**
 - Tasa de Rechazo 33.9%
 - Tasa de Abandono 8.9%
- **Presentación de Resultados** Promedios Descriptivos, gráficos de barras y pie.
- **Margen de Error** +/- 3.5%
- **Nivel de Confianza** 95%



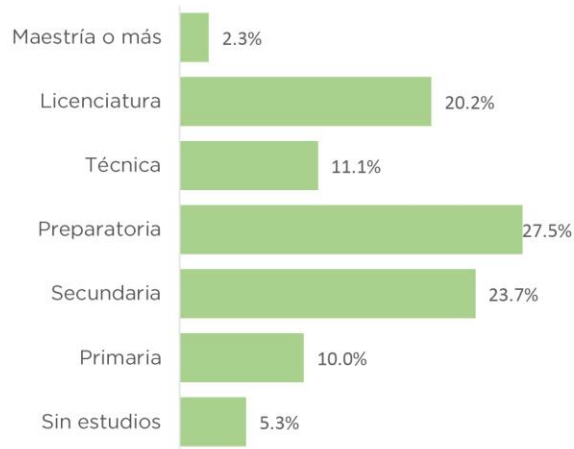
Marco Muestral



Ciudad



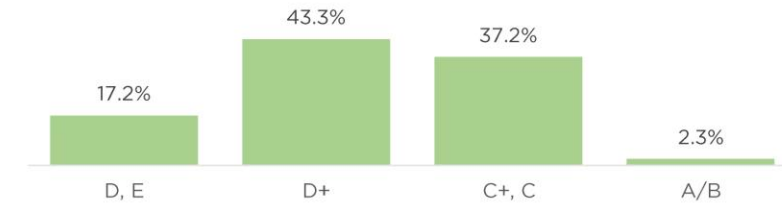
Educación



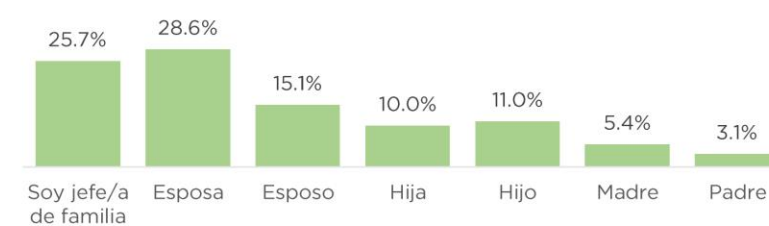
Ocupación



Nivel Socioeconómico



Rol en la Familia



PERCIBE

LA INSEGURIDAD QUE NOS PREOCUPA



Estudio hiperlocal
de percepción sobre
seguridad pública
y respeto a la ley en
Culiacán, Los Mochis
y Mazatlán.

Ciudadanos Evaluando
A.C.